

# Krzeseła konferencyjne

## Zoo

**522H**

na nogach,  
siedzisko i oparcie  
plastikowe

**522V**

na płozie,  
z możliwością  
sztaplowania,  
siedzisko i oparcie  
plastikowe

**502H**

na nogach,  
siedzisko tapicerowane,  
oparcie plastikowe

**502V**

na płozie,  
z możliwością sztaplowania,  
siedzisko tapicerowane,  
oparcie plastikowe

**Plastik****I gr. cenowa**

Evo, Next

-

-

**II gr. cenowa**

Cura, Medley, Sprint, Valencia, Xtreme

-

-

**III gr. cenowa**

Oceanic, Select, Step, Synergy

-

-

**I gr. cenowa Extended**

-

-

**II gr. cenowa Extended**

-

-

**III gr. cenowa Extended**

-

-

**IV gr. cenowa Extended**

-

-

**522HC****502HC****wersja stelaża:**

Legenda: ● Standard ○ Opcja - Nie dotyczy

	522H	522V	502H	502V
<b>H - wersje stelaża</b>				
HC - wersja na nogach, z kółkami*	○	-	○	-
<b>Stelaż</b>				
Czarny	●	●	●	●
Metalik	○	○	○	○
Chrom	○	○	○	○
Szary / jasnoszary	○	○	○	○
<b>Podłokietniki</b>				
2P - poliamid (kpl.)	○	○	○	○
<b>Stopki</b>				
Stopki teflonowe - uniwersalne (kpl.)	●	●	●	●
Stopki filcowe - do podłóg twardych (kpl.)	○	○	○	○
<b>Inne</b>				
Błat - dopłata do wersji z podłokietnikiem - wersje H.	○	○	○	○
Wózek do transportu krzeseł CTH (szt.). Czarny lub metalik.	○	○	○	○

### Informacje dodatkowe

Kolory plastików siedziska, oparcia i podłokietników:  
czarny (RAL 9005), szary (NCS S 6500-N)\*\*, jasnoszary (NCS S 2500-N)\*\*.  
Istnieje możliwość dowolnego łączenia kolorów plastików siedziska, oparcia i podłokietników.

W ramach jednego koloru RAL/NCS, z racji na użyte różne materiały, poszczególne elementy krzesła (siedzisko, oparcie i podłokietniki, stelaż) mogą różnić się między sobą odcieniem.

Maskownica siedziska:

- stelaż czarny - maskownica zawsze czarna (RAL 9005),
- stelaż metalik, chrom, RAL/NCS - maskownica zawsze szara (NCS S 6500-N), za wyjątkiem krzesła z czarnym plastikiem siedziska - w takim przypadku maskownica zawsze czarna (RAL 9005).

\* Kółka w modelu HC:

- kółka twarde (do podłóg miękkich),
- kółka miękkie (do podłóg twardych).

Przy zamówieniu należy wyraźnie zaznaczyć wybrany wariant.



**500H**

na nogach,  
siedzisko i oparcie  
tapicerowane



**500V**

na płozie,  
siedzisko i oparcie  
tapicerowane

**Plastik**

-

---

**I gr. cenowa**

Evo, Next

---

**II gr. cenowa**

Cura, Medley, Sprint, Valencia, Xtreme

---

**III gr. cenowa**

Oceanic, Select, Step, Synergy

---

**I gr. cenowa Extended**

---

**II gr. cenowa Extended**

---

**III gr. cenowa Extended**

---

**IV gr. cenowa Extended**



wersja stelaża:

**500HC**

Legenda: ● Standard ○ Opcja - Nie dotyczy

	500H	500V
<b>H - wersje stelaża</b>		
HC - wersja na nogach, z kółkami*	○	-
<b>Stelaż</b>		
Czarny	●	●
Metalik	○	○
Chrom	○	○
Szary / jasnoszary	○	○
<b>Podłokietniki</b>		
2P - poliamid (kpl.)	○	○
<b>Stopki</b>		
Stopki teflonowe - uniwersalne (kpl.)	●	●
Stopki filcowe - do podłóg twardych (kpl.)	○	○
<b>Inne</b>		
Blat - dopłata do wersji z podłokietnikiem - wersje H.	○	○
Wózek do transportu krzeseł CTH (szt.). Czarny lub metalik.	○	○
<b>Informacje dodatkowe</b>		

Kolory plastików siedziska, oparcia i podłokietników:  
czarny (RAL 9005), szary (NCS S 6500-N)\*\*, jasnoszary (NCS S 2500-N)\*\*.  
Istnieje możliwość dowolnego łączenia kolorów plastików siedziska, oparcia i podłokietników.

W ramach jednego koloru RAL/NCS, z racji na użyte różne materiały, poszczególne elementy krzesła (siedzisko, oparcie i podłokietniki, stelaż) mogą różnić się między sobą odcieniem.

Maskownica siedziska:

- stelaż czarny - maskownica zawsze czarna (RAL 9005),
- stelaż metalik, chrom, RAL/NCS - maskownica zawsze szara (NCS S 6500-N), za wyjątkiem krzesła z czarnym plastikiem siedziska - w takim przypadku maskownica zawsze czarna (RAL 9005).

W modelach Zoo 500 bez podłokietników plastikowe elementy łączące stelaż z oparciem:

- stelaż czarny - zawsze czarne (RAL 9005),
- stelaż metalik, chrom - zawsze szare (NCS S 6500-N),
- stelaż szary / jasnoszary - zawsze w kolorze stelaża.

\* Kółka w modelu HC:

- kółka twarde (do podłóg miękkich),
- kółka miękkie (do podłóg twardych).

Przy zamówieniu należy wyraźnie zaznaczyć wybrany wariant.

**522L3\***

ławka,  
3 siedziska,  
siedziska i oparcia  
plastikowe

**522L4\***

ławka,  
4 siedziska,  
siedziska i oparcia  
plastikowe

**502L3\***

ławka,  
3 siedziska,  
siedziska tapicerowane,  
oparcia plastikowe

**502L4\***

ławka,  
4 siedziska,  
siedziska tapicerowane,  
oparcia plastikowe

**Plastik**

-

-

**I gr. cenowa**

Evo, Next

-

-

**II gr. cenowa**

Cura, Medley, Sprint, Valencia, Xtreme

-

-

**III gr. cenowa**

Oceanic, Select, Step, Synergy

-

-

**I gr. cenowa Extended**

-

-

**II gr. cenowa Extended**

-

-

**III gr. cenowa Extended**

-

-

**IV gr. cenowa Extended**

-

-

Legenda: ● Standard ○ Opcja - Nie dotyczy

	522L3	522L4	502L3	502L4
<b>Stelaż</b>				
Czarny	●	●	●	●
Metalik	○	○	○	○
<b>Stopki</b>				
Stopki teflonowe - uniwersalne (kpl.)	●	●	●	●
Stopki filcowe - do podłóg twardych (kpl.)	○	○	○	○
<b>Inne</b>				
Dystanse do ławek (D1) (kpl.)	○	○	○	○
Dystanse do ławek (D2) (kpl.)	○	○	○	○

#### Informacje dodatkowe

Ławki występują tylko w wersji bez podłokietników.

\* Sprawdź dostępność na [www.profim.pl/recovery-times](http://www.profim.pl/recovery-times)

**500L3\***

ławka,  
3 siedziska,  
siedziska i oparcia  
tapicerowane

**500L4\***

ławka,  
4 siedziska,  
siedziska i oparcia  
tapicerowane

**Plastik**

-

-

---

**I gr. cenowa**

Evo, Next

---

**II gr. cenowa**

Cura, Medley, Sprint, Valencia, Xtreme

---

**III gr. cenowa**

Oceanic, Select, Step, Synergy

---

**I gr. cenowa Extended**

---

**II gr. cenowa Extended**

---

**III gr. cenowa Extended**

---

**IV gr. cenowa Extended**




Legenda: ● Standard ○ Opcja - Nie dotyczy

	500L3	500L4
<b>Stelaż</b>		
Czarny	●	●
Metalik	○	○
<b>Stopki</b>		
Stopki teflonowe - uniwersalne (kpl.)	●	●
Stopki filcowe - do podłóg twardych (kpl.)	○	○
<b>Inne</b>		
Dystanse do ławek (D1) (kpl.)	○	○
Dystanse do ławek (D2) (kpl.)	○	○

#### Informacje dodatkowe

Ławki występują tylko w wersji bez podłokietników.

\* Sprawdź dostępność na [www.profim.pl/recovery-times](http://www.profim.pl/recovery-times)



### Blat (2PB)

Blat jest integralną częścią modeli w wersji 2PB. Brak możliwości zakupu blatu jako osobnego elementu. Blat montowany zawsze z prawej strony. Blat wyposażony w system "anti-panic" zapobiegający blokowaniu się blatu podczas nagłego powstania z krzesła. Zawsze w kolorze czarnym (kompozyt). Maksymalne obciążenie blatu: 15 kg.

### Łączenie w rzędy - do wersji H

Łącznik jest integralnym elementem krzesła. Brak możliwości dokupienia i późniejszego montażu łącznika. Łącznik ma zastosowanie do wersji krzesel na nogach (H/H 2P/H 2PB). Elementy metalowe łącznika wykonane ze stali nierdzewnej, element z tworzywa zawsze czarny. Szerokość całkowita dwóch połączonych krzesel:

- bez podłokietników - 1070 mm,
- z podłokietnikami - 1260 mm.

### Łączenie w rzędy - do wersji V

Łącznik ma zastosowanie do wersji krzesel na płozie (V / V 2P / V 2PB). Zawsze w kolorze czarnym. Szerokość całkowita dwóch połączonych krzesel:

- wersja V - 990-1080 mm,
- wersja V 2P - 1150-1220 mm.



### Numeracja krzesel (ZA)

Magnetyczna numeracja krzesel TYP A (dotyczy wyłącznie wersji na nogach, z łącznikiem):

- ZA 1-10 - numeracja 1-10 (komplet),
- ZA 11-20 - numeracja 11-20 (komplet),
- ZA 21-30 - numeracja 21-30 (komplet).

Komplet zawiera 10 tabliczek z numerami (odpowiednio od 1 do 10, od 11 do 20, od 21 do 30) do mocowania na łącznikach w rzędy i 2 uchwyty do numeracji skrajnych krzesel (mocowane do stelaża). Komplet nie zawiera łączników w rzędy. Szczegółowe informacje odnośnie numerowania krzesel znajdują się w instrukcji montażu.

### Numeracja krzesel (ZB)

Magnetyczna numeracja krzesel TYP B (dotyczy wersji na nogach i na płozie):

- ZB 1-10 - numeracja 1-10 (komplet),
- ZB 11-20 - numeracja 11-20 (komplet),
- ZB 21-30 - numeracja 21-30 (komplet).

Komplet zawiera 10 tabliczek z numerami (odpowiednio od 1 do 10, od 11 do 20, od 21 do 30) i 10 uchwytów do numeracji. Szczegółowe informacje odnośnie numerowania krzesel znajdują się w instrukcji montażu.

### Numeracja rzędów (ZC)

Magnetyczna numeracja rzędów:

- ZC 1-10 - numeracja 1-10 (komplet),
- ZC 11-20 - numeracja 11-20 (komplet).

Komplet zawiera 10 tabliczek z numerami (odpowiednio od 1 do 10 i od 11 do 20) i 10 uchwytów do numeracji. Szczegółowe informacje odnośnie numerowania rzędów znajdują się w instrukcji montażu.



### Chwytek magnetyczny (MH)

Chwytek magnetyczny do demontażu numeracji.

### Wózek do transp. krzesel (CTH)

Wózek z uchwytem. Dostępne kolory: czarny, metalik. Kółka zawsze miękkie. Wymiary: 1000 x 1000 x 600 mm

### System „anti-panic” (APA)\*

Łączniki "anti-panic" do krzesel bez podłokietników. Dostępne kolory: czarny, metalik. Szerokość całkowita dwóch połączonych krzesel: 1120 mm. System "anti-panic" spełnia wymagania normy EN 14703.



### System „anti-panic” (APB)\*

Łączniki "anti-panic" do krzeseł z podłokietnikami.  
Dostępne kolory: czarny, metalik.  
Szerokość całkowita dwóch połączonych krzeseł: 1170 mm. System "anti-panic" spełnia wymagania normy EN 14703.



### System „anti-panic” (APC)\*

Łączniki "anti-panic" do krzeseł z podłokietnikami i blatem.  
Dostępne kolory: czarny, metalik.  
Szerokość całkowita dwóch połączonych krzeseł: 1350 mm. System "anti-panic" spełnia wymagania normy EN 14703.



### System „anti-panic” (APD)\*

Łączenie rzędów krzeseł w system „anti-panic”.  
Cena dotyczy 1 szt. łącznika.  
Dostępne kolory: czarny, metalik.  
System "anti-panic" spełnia wymagania normy EN 14703.



### Dystanse do ławek (D1)

Element dystansowy zapobiegający dotykaniu oparc ławek o ścianę.  
Dostępne kolory: czarny.  
Komplet zawiera 2 szt. dystansów.  
Dystans D1 zwiększa głębokość ławki o 75 mm.



### Dystanse do ławek (D2)

Element dystansowy zapobiegający wzajemnemu dotykaniu się oparc ławek.  
Dostępne kolory: czarny.  
Komplet zawiera 2 szt. dystansów.  
Dystans D2 zwiększa głębokość ławki o 150 mm.

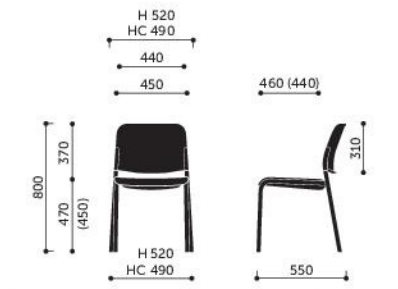
Legenda: ● Standard ○ Opcja - Nie dotyczy

### Akcesoria

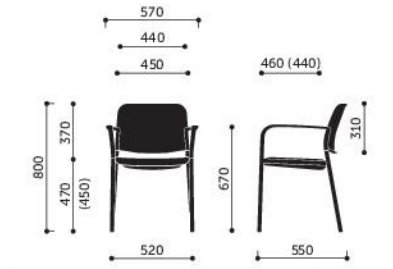
	522H	522V	502H	502V	500H	500V	Ławki
Błat - dopłata do wersji z podłokietnikiem.	○	○					-
Łączenie w rzędy (kpl.) - wersje H.	○	-					-
Łączenie w rzędy (kpl.) - wersje V.	-	○					-
Łączenie krzeseł i rzędów - system "anti-panic" (APA). Czarny i metalik. Dotyczy wersji bez podłokietników.*	○	-					-
Łączenie krzeseł i rzędów - system "anti-panic" (APB). Czarny i metalik. Dotyczy wersji z podłokietnikami.*	○	-					-
Łączenie krzeseł i rzędów - system "anti-panic" (APC). Czarny i metalik. Dotyczy wersji z podłokietnikami i z blatem.*	○	-					-
Łączenie rzędów krzeseł w system „anti-panic” (APD). Czarny i metalik.*	○	-					-
Magnetyczna numeracja krzeseł TYP A (ZA) - dopłata do wersji H z łącznikami.	○	○					-
Magnetyczna numeracja krzeseł TYP B (ZB) - dopłata do wersji: H, V.	○	○					-
Magnetyczna numeracja rzędów (ZC) - dopłata do wersji: H, V.	○	○					-
Przyrząd do demontażu numeracji (MH).	○	○					-
Wózek do transportu krzeseł CTH (szt.). Czarny i metalik.	○	○					-
Dystanse do ławek (D1) (kpl.).	-	-					○
Dystanse do ławek (D2) (kpl.).	-	-					○

\* Sprawdź dostępność na [www.profim.pl/recovery-times](http://www.profim.pl/recovery-times)

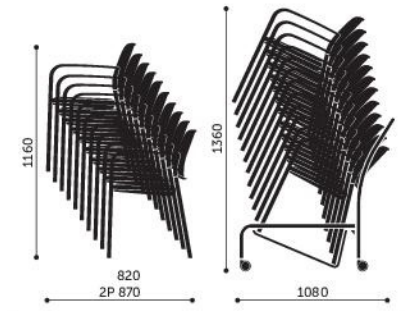
Zoo



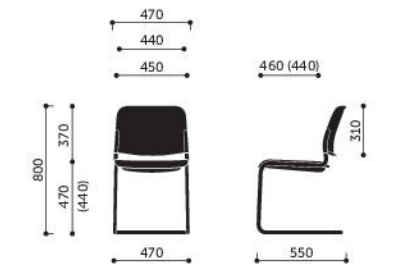
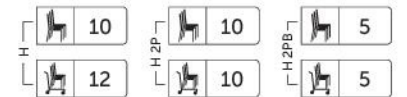
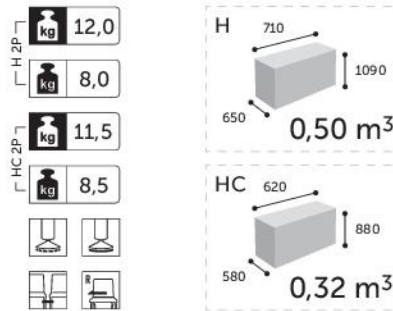
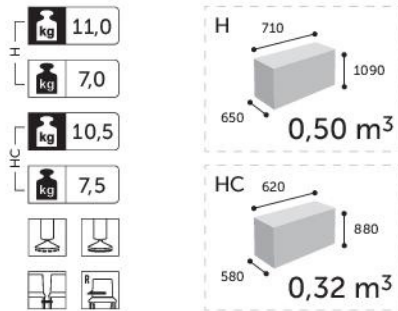
522H / 522HC



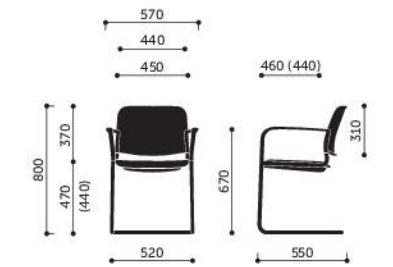
522H 2P / 522HC 2P



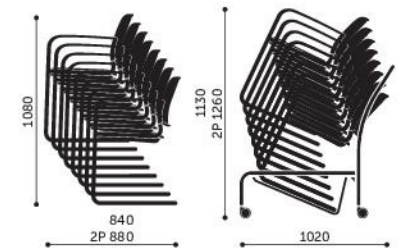
sztaplowanie 522H



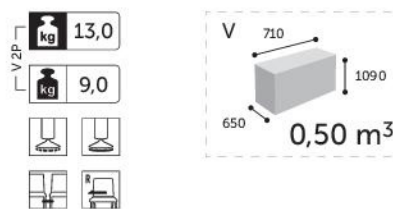
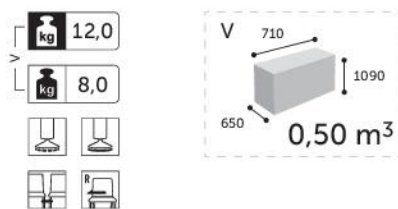
522V

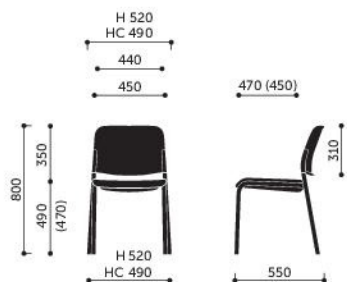


522V 2P

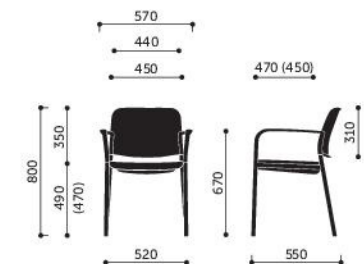


sztaplowanie 522V

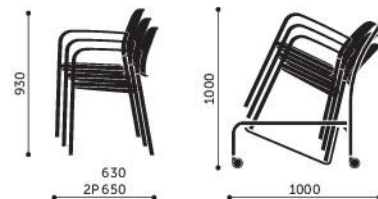




502H / 502HC



502H 2P / 502HC 2P



sztaplowanie 502H

kg 11,0  
kg 7,0  
kg 10,5  
kg 7,5

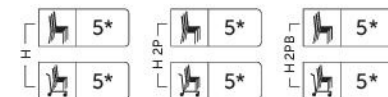
H 710  
 650  
 1090  
 0,50 m<sup>3</sup>

HC 620  
 580  
 880  
 0,32 m<sup>3</sup>

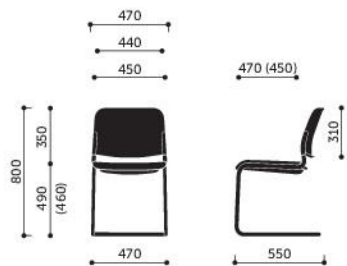
kg 12,0  
kg 8,0  
kg 11,5  
kg 8,5

H 710  
 650  
 1090  
 0,50 m<sup>3</sup>

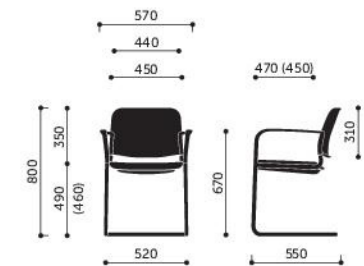
HC 620  
 580  
 880  
 0,32 m<sup>3</sup>



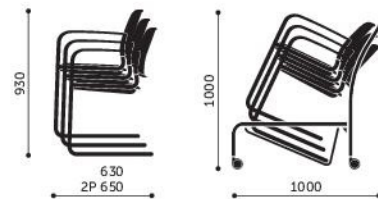
\* krzesła w tapicerce Valencia: 3 szt.



502V



502V 2P



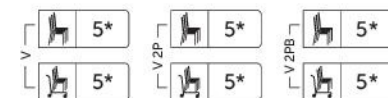
sztaplowanie 502V

kg 12,0  
kg 8,0

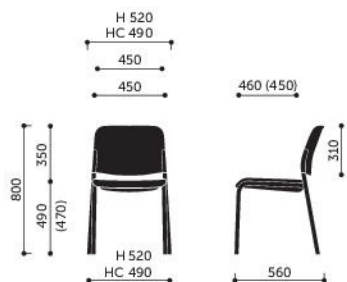
V 710  
 650  
 1090  
 0,50 m<sup>3</sup>

kg 13,0  
kg 9,0

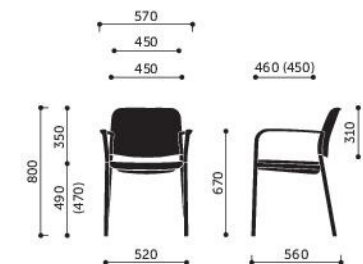
V 710  
 650  
 1090  
 0,50 m<sup>3</sup>



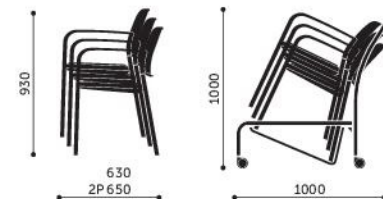
\* krzesła w tapicerce Valencia: 3 szt.



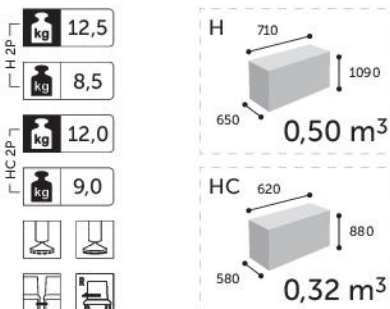
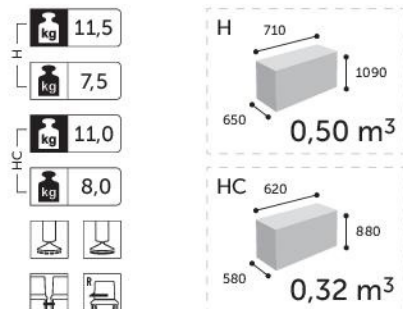
**500H / 500HC**



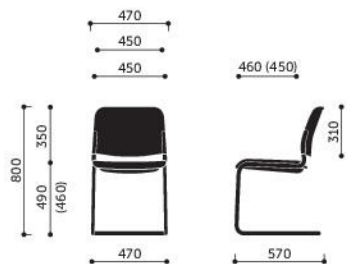
**500H 2P / 500HC 2P**



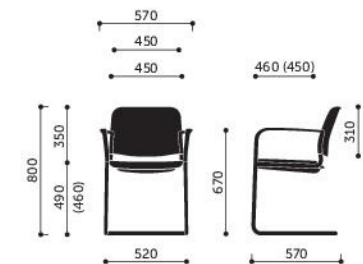
**sztaplowanie 500H**



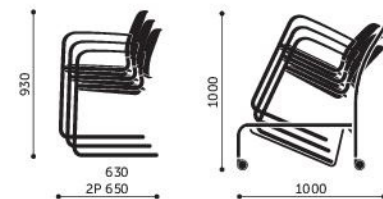
\* krzesła w tapicerce Valencia: 3 szt.



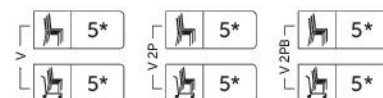
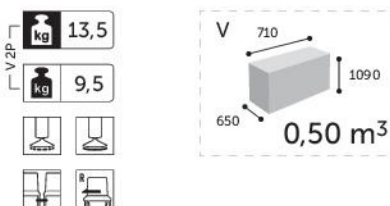
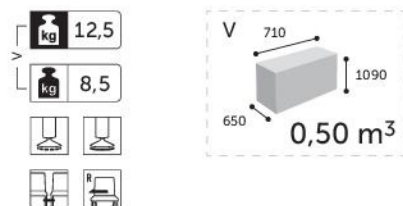
**500V**



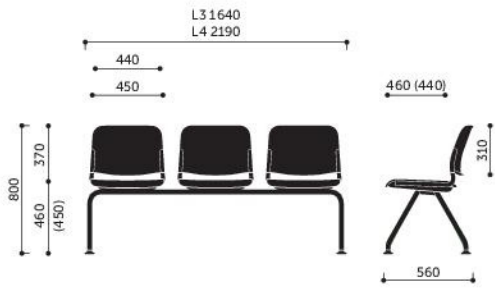
**500V 2P**



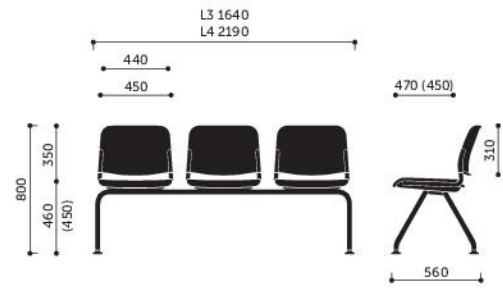
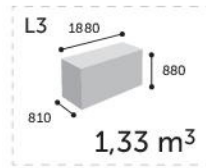
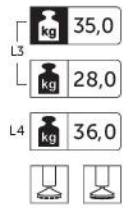
**sztaplowanie 500V**



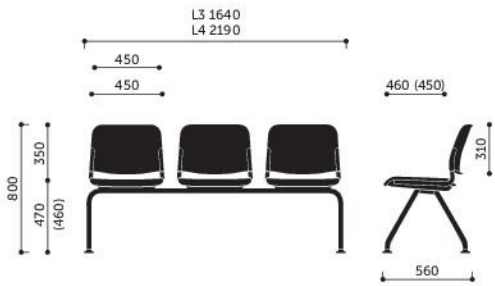
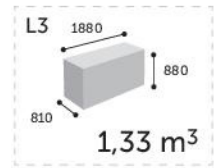
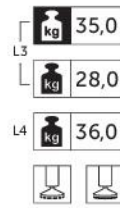
\* krzesła w tapicerce Valencia: 3 szt.



522L



502L



500L

