

# Wall In

B/B1/B2/BW1/BW2



Zaprojektowane przez Tomka Rygalika zestawy Wall In to modułowe meble o prostych, geometrycznych liniach. Przeznaczone są do budynków użyteczności publicznej, recepcji, poczekalni czy przestrzeni typu open space. Moduły pozwalają na tworzenie małych i dużych układów siedzisk z przeznaczeniem na spotkania i rozmowy, ale także z przedzielonymi siedziskami do pracy indywidualnej.

## Cechy kolekcji:

---

- ścianki umożliwiające podział wnętrza i wprowadzenie dystansu
- możliwość doboru koloru tapicerki
- nóżki wykończone estetycznymi talerzykami, dostępne w trzech kolorach
- elementem uzupełniającym jest mediaport

## Dane techniczne:

---

### wersje produktu

B - stolik kwadratowy

BW1 - stolik kwadratowy do łączenia z 1 ścianką

BW2 - stolik kwadratowy do łączenia z 2 ściankami

B1 - stolik - łącznik 30 stopni

B2 - stolik - łącznik 60 stopni

Poszczególne konfiguracje różnią się ilością okuć koniecznych do montażu ścianek.

### stelaż

3 warianty kolorystyczne:

- malowany proszkowo na kolor czarny
- malowany proszkowo na kolor metalik
- chromowany – chrom błyszczący

### blat

Blat o grubości 10 mm.

Wersje blatów:

- kompozyt wykończony laminatem HPL w kolorach: biały (LW01), czarny (LW02) i szary (LW04)
- szkło hartowane mleczne (G1)

### stopki

- Regulowane na wysokość (standard).

- Standard - twarde do powierzchni miękkich.
- Opcja - z podkładką filcową do powierzchni twardych.

### kubelek

Stelaż wewnętrzny kubelka: płyta wiórowa + drewno + sklejka.

Pianki:

- stolik: pianka cięta o gęstości 35 kg/m<sup>3</sup> i 40 kg/m<sup>3</sup> + pianka wylewana o gęstości 80 kg/m<sup>3</sup>
- stoły-łączniki: pianka cięta o gęstości 35 kg/m<sup>3</sup> i 40 kg/m<sup>3</sup>

### waga netto

- B, BW1, BW2 - 25,5 kg - B1 - 13,0 kg
- B2 - 18,0 kg

### waga brutto

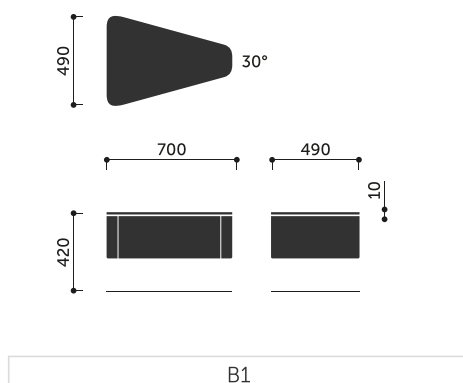
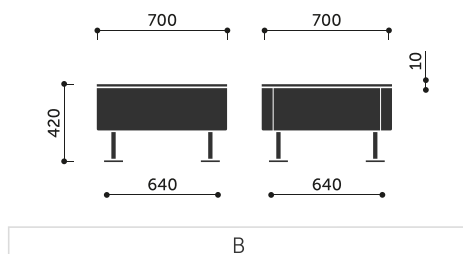
- B, BW1, BW2 - 28,5 kg
- B1 - 14,5 kg

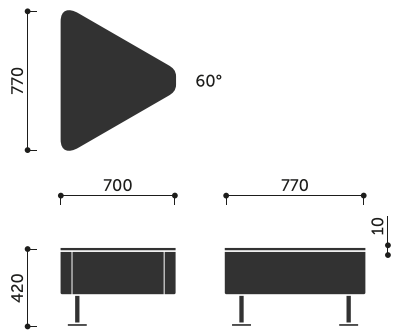
### dodatkowe

Opcja - komplet haczyków stabilizujących sąsiadujące elementy.

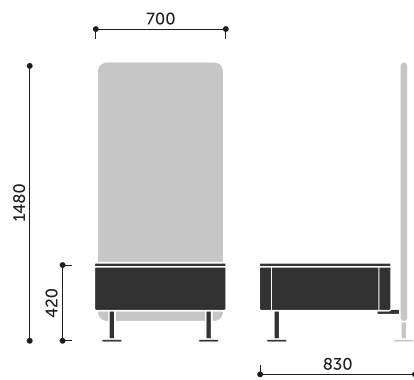
## Wymiary:

---

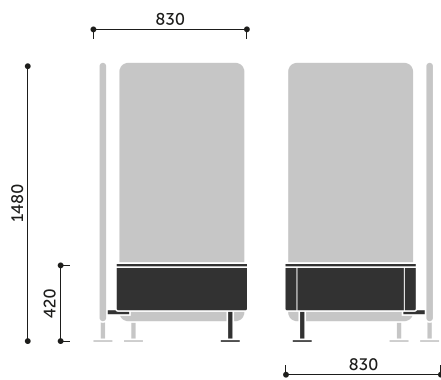




B2

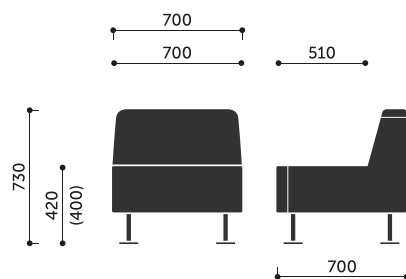


BW1 + W11

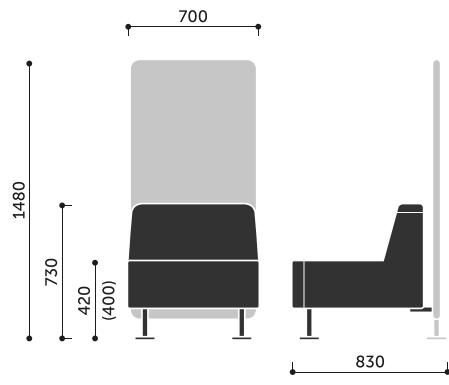


BW2 + 2xW11

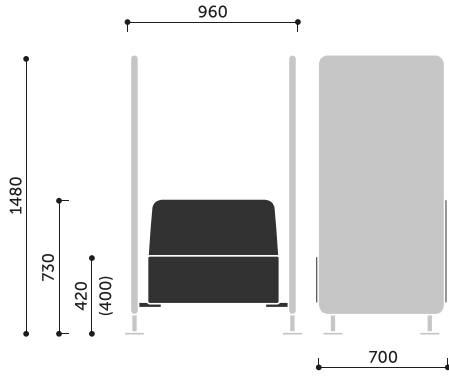
**Wymiary innych modeli z kolekcji:**



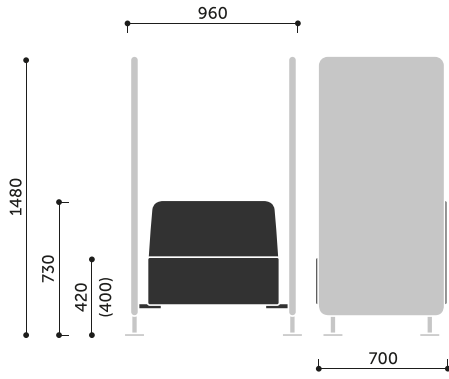
20 / 21 / 22 / 23



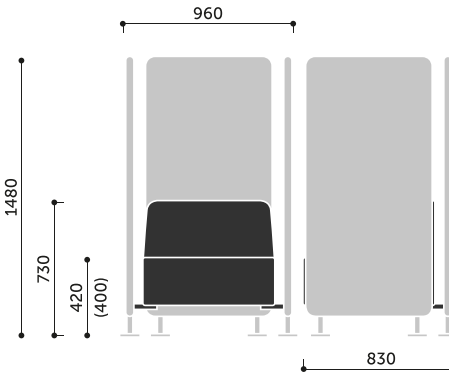
21 + W11



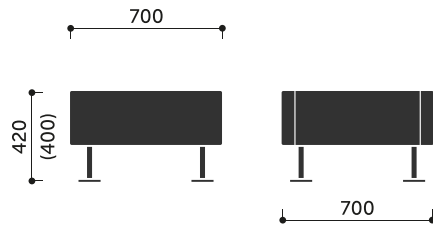
22 + 2xW11



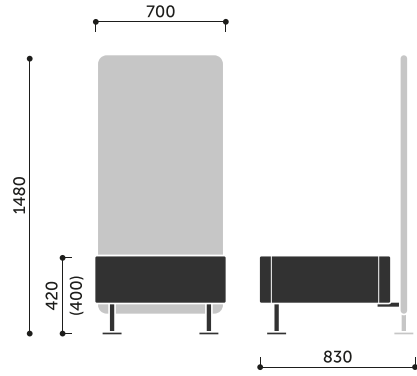
22 + 2xW11



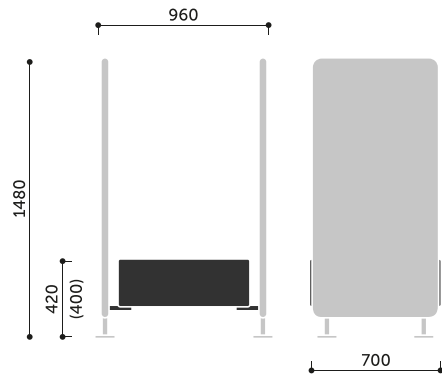
23 + 3xW11



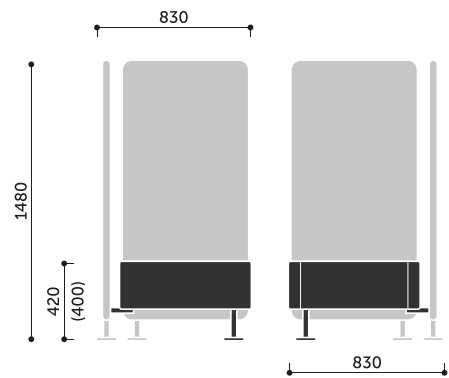
10 / 11 / 12 / 13



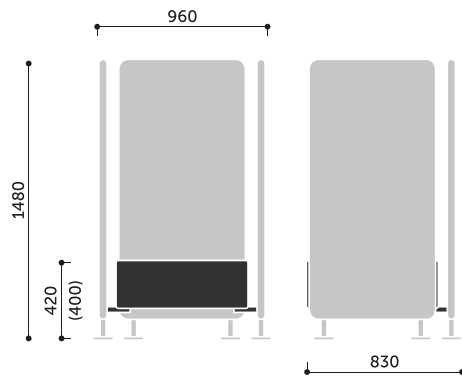
11 + W11



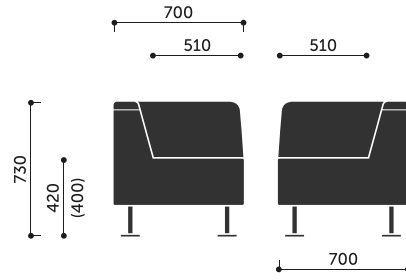
12 + 2xW11



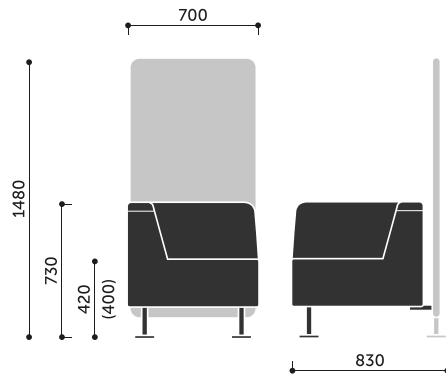
12 + 2xW11



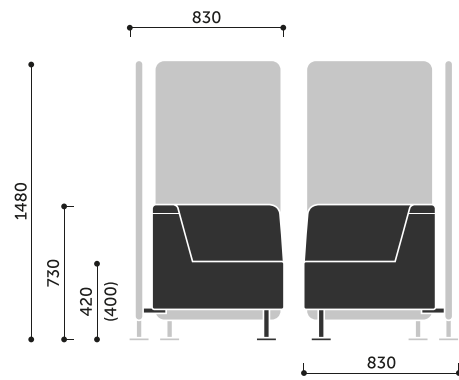
13 + 3xW11



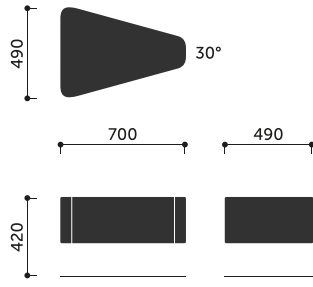
30 / 31 / 32



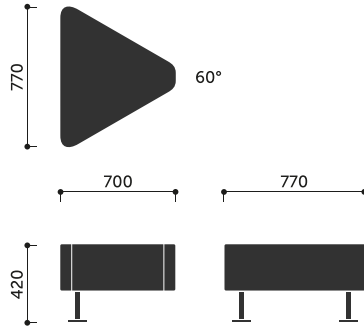
31 + W11



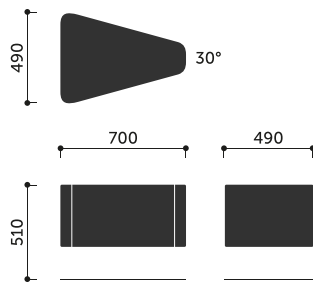
32 + 2xW11



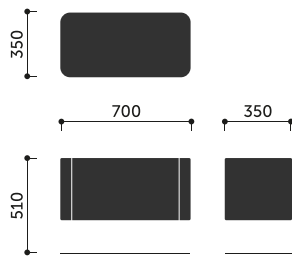
C1



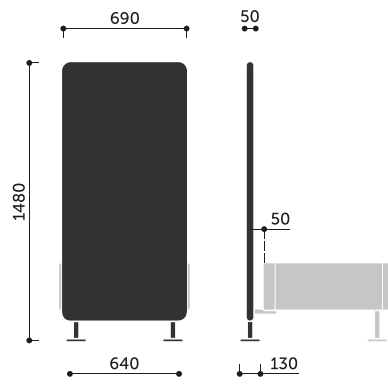
C2



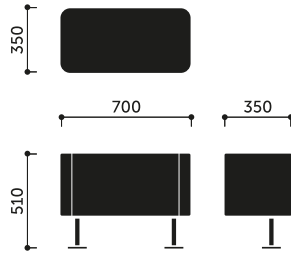
P1



P3



W11 / W12



P4