

Violle



130SFL

obrotowe,
oparcie tapicerowane,
Synchro,
siedzisko wysuwane,
pochylenie siedziska



131SFL

obrotowe,
oparcie tapicerowane,
Synchro,
siedzisko wysuwane,
pochylenie siedziska,
zaglówek



150SFL

obrotowe,
oparcie siatkowe,
Synchro,
siedzisko wysuwane,
pochylenie siedziska



151SFL

obrotowe,
oparcie siatkowe,
Synchro
siedzisko wysuwane,
pochylenie siedziska,
zaglówek

I gr. cenowa

Evo, Next

II gr. cenowa

Cura, Medley, Softline, Sprint, Valencia, Xtreme

III gr. cenowa

Oceanic, Runner*, Rhythm*, Select, Step, Synergy

IV gr. cenowa

Skóra

V gr. cenowa

Skóra Premium

I gr. cenowa Extended

II gr. cenowa Extended

III gr. cenowa Extended

IV gr. cenowa Extended

Legenda: ● Standard ○ Opcja - Nie dotyczy

	130SFL	131SFL	150SFL	151SFL
Baza				
Czarna	●	●	●	●
Jasnoszara	○	○	○	○
Biała / grafitowa / aluminium polerowane	○	○	○	○
Podłokietniki				
Brak	●	●	●	●
P62PU - czarny (kpl.)	○	○	○	○
P62PU - jasnoszary (kpl.)	○	○	○	○
Kółka / stopki*				
Kółka twarde - do podłóg miękkich (kpl.)	○	○	○	○
Kółka miękkie - do podłóg twardych (kpl.)	○	○	○	○
Stopki teflonowe - uniwersalne (kpl.)	○	○	○	○
Inne				
Amortyzator z poduszką - obudowa amortyzatora zawsze w kolorze bazy	●	●	●	●
Podparcie lędźwiowe TYP B - regulowane góra-dół i na głębokość	○	○	○	○
Wieszak na marynarkę (HA) czarny lub jasnoszary - maksymalne obciążenie 4 kg	○	○	○	○
Wybarwienia elementów plastikowych - czarne	●	●	●	●
Wybarwienia elementów plastikowych - jasnoszare	○	○	○	○
Wybarwienia elementów aluminiowych - białe, grafitowe, aluminium polerowane	●	●	●	●

Informacje dodatkowe

Podłokietnik P62PU czarny - regulowany góra-dół (zakres regulacji 90 mm), nakładka przód-tył (+/- 50 mm), nakładka na boki (+/- 28 mm), nakładka poliuretanowa.

Pokrowce siedziska i oparcia mogą być wykonane również w tapicerkach Rhythm i Runner. Przy zamówieniu należy wyraźnie zaznaczyć wybrany wariant.

Wersje 150, 151:

Rodzaje stosowanych siatek na oparciu: Rhythm, Runner.

Zaglówek może być wykonany w tapicerce siedziska lub siatkach Runner lub Rhythm. Przy zamówieniu należy wyraźnie zaznaczyć wybrany wariant. Cena nie ulega zmianie.

W skład kompletu elementów plastikowych wchodzi: maskownica siedziska + łopatki do regulacji, rama zewnętrzna w oparciu siatkowym, podparcie lędźwiowe, tył zagłówka. W skład kompletu elementów aluminiowych wchodzi: stelaż podłokietnika, rama oparcia. Brak możliwości dowolnego łączenia różnych kolorów elementów w danej grupie elementów.

* Przy zamówieniu należy wyraźnie zaznaczyć wybrany wariant.



130F

konferencyjne,
obrotowe,
oparcie tapicerowane,
baza 4-ramienna



150F

konferencyjne,
obrotowe,
oparcie siatkowe,
baza 4-ramienna

I gr. cenowa

Evo, Next

II gr. cenowa

Cura, Medley, Softline, Sprint, Valencia, Xtreme

III gr. cenowa

Oceanic, Runner*, Rhythm*, Select, Step, Synergy

IV gr. cenowa

Skóra

V gr. cenowa

Skóra Premium

I gr. cenowa Extended

II gr. cenowa Extended

III gr. cenowa Extended

IV gr. cenowa Extended

Legenda: ● Standard ○ Opcja - Nie dotyczy

	130F	150F
Baza*		
Biała	○	○
Grafitowa	○	○
Aluminium polerowane	○	○
Podłokietniki		
Brak	●	●
PU - stały, aluminiowy, nakładka poliuretanowa (kpl.)	○	○
Stopki		
Stopki teflonowe - uniwersalne (kpl.)	●	●
Stopki filcowe - do podłóg twardych (kpl.)	○	○

Informacje dodatkowe

Podłokietnik PU - stały, aluminiowy, nakładka poliuretanowa.

W modelach 130F i 150F w standardzie kolumna z pamięcią powrotu, bez regulacji wysokości.
Obudowa kolumny - zawsze w kolorze bazy.

W modelach 130F:

- kolor bazy biały i aluminium polerowane - kolor maskownicy jasnoszary,
- kolor bazy grafitowy - kolor maskownicy czarny.

W modelach 150F:

- kolor maskownic taki jak kolor ramki oparcia.

W modelach z podłokietnikami:

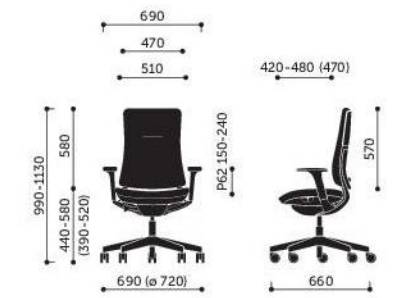
- kolor bazy biały i aluminium polerowane - kolor maskownicy jasnoszary, nakładka podłokietnika jasnoszara,
- kolor bazy grafitowy - kolor maskownicy czarny, nakładka podłokietnika czarna.

Rodzaje stosowanych siatek na oparciu: Rhythm, Runner.

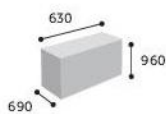
Pokrowce siedziska mogą być wykonane również w tapicerkach Rhythm i Runner. Przy zamówieniu należy wyraźnie zaznaczyć wybrany wariant.

* Przy zamówieniu należy wyraźnie zaznaczyć wybrany wariant.

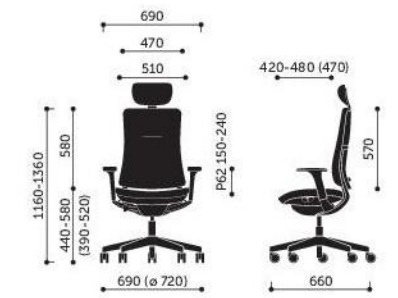
Violle



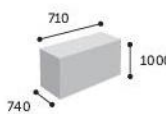

130SFL



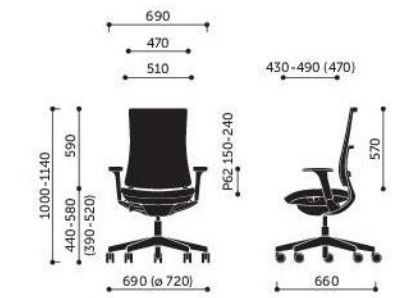
0,41 m³



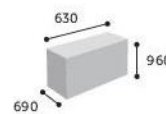
131SFL



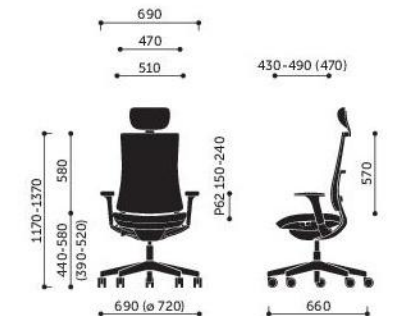
0,53 m³



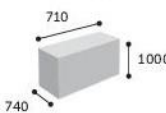
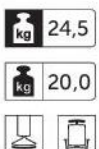
150SFL



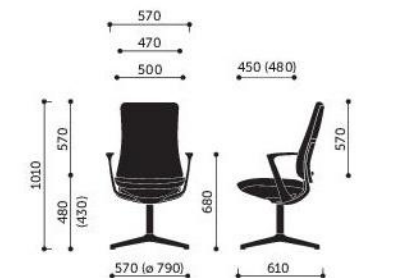
0,41 m³



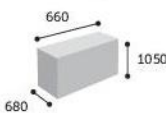
151SFL



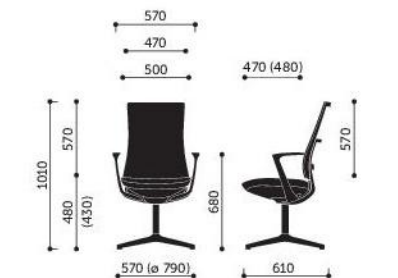
0,53 m³



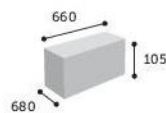
130F / 130F PU



0,47 m³



150F / 150F PU



0,47 m³