

be:precise
be:specific
be:valuable

bejot:

TREEHOUSE



THW 2 + T



TH 2SC + T



Pufa mobilna (TH PF)²



	fenno	alpa, charles, charles SD, cura, pastel, roccia, valencia	ally, blazer, easy, oceanic, silvertex, silvertex_SD, synergy, synergy_SD, valencia_SD, tk.powierzona	remix_SD	accessoire_SD, steekcut trio_SD
Rodzaj tkaniny	1	2	3	4	5
TH 2					
TH 2 W					
TH 2SC					
TH 2SC W					
Pufa mobilna (TH PF) ²					

Tkaniny z kolekcji Studio Design (symbol SD) - wydłużony termin realizacji

² Pufa mobilna nie jest dostępna dla modeli TH 2SC i THW 2SC

Konstrukcja

Rama metalowa malowana proszkowo kolory (struktura): biały, czarny, grafit 7024S

Zestaw kół z wysokiej jakości poliamidu z opcją blokady.

KOD

●

●

Podłoga

Wykładzina filcowa kolor ciemny szary (V50)

Deska: dąb - kolor naturalny (O1)

Deska: dąb - wybarwiona wg wzornika Bejot (kolory O2, O3, O4)

●

○

○

Panele zewnętrzne do wersji TH 2 W/ TH 2SC W

Deska: dąb - kolor naturalny (O1)

Deska: dąb - wybarwiona wg wzornika Bejot (kolory O2, O3, O4)

●

○

Panel multimedialny TH 2SC/ THW 2SC

Płyta laminowana (kolorystyka wg wzornika Bejot)

Tapicerowany w tkaninie paneli wewnętrznych lub zewnętrznych.

Przygotowanie do montażu TV 32 cale: przelotka, przepust kablowy (motaż uchwytu po stronie klienta)

TP

●

○

○

Stół

Konstrukcja metalowa w kolorze ramy + blat płyta laminowana (wg wzornika Bejot)

Konstrukcja metalowa w kolorze ramy + blat HPL (kolorystyka wg wzornika Bejot)

Konstrukcja metalowa w kolorze ramy + blat klejonka dębowa

TM

T

TO

○

○

○

Mediaport (montowany do siedziska)

Mediaport (ramka czarna-B): 1 gniazdo napięciowe 230V + 2 x ładowarka USB

Mediaport (ramka czarna-B): 2 gniazda napięciowe 230V

E2VCC

E2VV

○

○

Mediaport (montowany w panelu multimedialnym)

Mediaport - 1 gniazdo napięciowe 230V + 1 x HDMI + 2 x ładowarka USB

E3VHCC

○

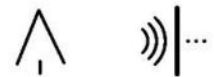
Typ elektryfikacji dla mediaportów: E - Polska

Treehouse dostarczany jest w formie zdemontowanej.

Uwaga! Należy sprawdzić czy wymiar produktu nie koliduje z wymiarem windy i wejściem do budynku, w którym produkt będzie montowany

TREEHOUSE

TH 4



Rodzaj tkaniny	fenno	alpa, charles, charles SD, cura, pastel, roccia, valencia	ally, blazer, easy, oceanic, silvertex, silvertex_SD, synergy, synergy_SD, valencia_SD, tk.powierzona	remix_SD	steelcut.trio_SD
	1	2	3	4	5
TH 4					
TH 4 W					

Tkaniny z kolekcji Studio Design (symbol SD) - wydłużony termin realizacji

Konstrukcja	KOD		
Rama metalowa malowana proszkowo kolory (struktura): biały, czarny, grafit 7024S		●	
Konstrukcja na stopkach zamknięta cokołem w kolorze ramy.		●	
Wbudowane kółka transportowe ułatwiające przestawienie budki		●	

Podłoga			
Wykładzina filcowa kolor ciemny szary (V50)		●	
Deska: dąb - kolor naturalny (O1)		○	
Deska: dąb - wybarwiona wg wzornika Bejot (kolory O2, O3, O4)		○	

Panele zewnętrzne do wersji TH 4 W			
Deska: dąb - kolor naturalny (O1)		●	
Deska: dąb - wybarwiona wg wzornika Bejot (kolory O2, O3, O4)		○	

Stół			
Konstrukcja metalowa w kolorze ramy		●	
Błat płyta laminowana (kolorystyka wg wzornika Bejot)		●	
Błat klejonka dębowa (kolorystyka wg wzornika Bejot)		○	

Panel multimedialny			
Płyta laminowana (kolorystyka wg wzornika Bejot)		●	
Tapicerowany w tkaninie paneli wewnętrznych lub zewnętrznych.		○	
Przygotowanie do montażu TV 32 cale: przelotka, przepust kablowy (motaż uchwytu po stronie klienta)	TP	○	

Mediaport (montowany w panelu multimedialnym)			
Mediaport - 1 gniazdo napięciowe 230V + 1 x HDMI + 2 x ładowarka USB	E3VHCC	●	

Oświetlenie			
4 lampy LED (wbudowane w panele sufitowe), z opcją regulacji natężenia światła. Sterowanie za pomocą przycisku umieszczonego na panelu TV.		●	

Typ elektryfikacji: E - Polska.

Treehouse dostarczany jest w formie zdemontowanej.

Uwaga! Należy sprawdzić czy wymiar produktu nie koliduje z wymiarem windy i wejściem do budynku, w którym produkt będzie montowany

TREEHOUSE



TH 4E G1



TH 4E G2



Rodzaj tkaniny	fenno	alpa, charles, charles SD, cura, pastel, roccia, valencia	ally, blazer, easy, oceanic, silvertex, silvertex_SD, synergy, synergy_SD, valencia_SD, tk.powierzona	remix_SD	steelcuttrio_SD
	1	2	3	4	5
przeszklenie jednostronne					
TH 4E G1 panele zewnętrzne tapicerowane	<input type="checkbox"/>	<input type="checkbox"/>	<input type="checkbox"/>	<input type="checkbox"/>	<input type="checkbox"/>
TH 4E G1 W panele zewnętrzne drewniane	<input type="checkbox"/>	<input type="checkbox"/>	<input type="checkbox"/>	<input type="checkbox"/>	<input type="checkbox"/>
przeszklenie dwustronne					
TH 4E G2 panele zewnętrzne tapicerowane	<input type="checkbox"/>	<input type="checkbox"/>	<input type="checkbox"/>	<input type="checkbox"/>	<input type="checkbox"/>
TH 4E G2 W panele zewnętrzne drewniane	<input type="checkbox"/>	<input type="checkbox"/>	<input type="checkbox"/>	<input type="checkbox"/>	<input type="checkbox"/>

Tkaniny z kolekcji Studio Design (symbol SD) - wydłużony termin realizacji

Treehouse TH 4E G1/G2- pusty, bez sof i stolika

Konstrukcja	KOD		
Rama metalowa malowana proszkowo kolory (struktura): biały, czarny, grafit 7024S		<input checked="" type="checkbox"/>	
Szyba hartowana, przeźroczysta, zespolona z folią akustyczną		<input checked="" type="checkbox"/>	
System wentylacji sprzężony z czujką ruchu. Kratki wentylacyjne w kolorze czarnym		<input checked="" type="checkbox"/>	
Uszczelki akustyczne		<input checked="" type="checkbox"/>	
Wbudowane kółka transportowe ułatwiające przestawienie budki		<input checked="" type="checkbox"/>	
Podłoga			
Wykładzina filcowa kolor ciemny szary (V50)		<input checked="" type="checkbox"/>	
Deska: dąb - kolor naturalny (O1)		<input type="checkbox"/>	
Deska: dąb - wybarwiona wg wzornika Bejot (kolory O2, O3, O4)		<input type="checkbox"/>	
Panele zewnętrzne do wersji TH 4E G1/G2 W			
Deska dąb (kolorystyka wg wzornika Bejot)		<input checked="" type="checkbox"/>	
Deska: dąb - wybarwiona wg wzornika Bejot (kolory O2, O3, O4)		<input type="checkbox"/>	
Panel multimedialny			
Płyta laminowana (kolorystyka wg wzornika Bejot)		<input checked="" type="checkbox"/>	
Tapicerowany w tkaninie paneli wewnętrznych lub zewnętrznych.		<input type="checkbox"/>	
Przygotowanie do montażu TV 32 cale: przelotka, przepust kablowy (motaż uchwytu po stronie klienta)	TP	<input type="checkbox"/>	
Oświetlenie			
4 lampy LED (wbudowane w panele sufitowe), z opcją regulacji natężenia światła. Sterowanie za pomocą przycisku umieszczonego na panelu TV.		<input checked="" type="checkbox"/>	
Wyposażenie dodatkowe			
Oczyszczacz powietrza (wydajność do 6,5 m3/h)	DIS	<input type="checkbox"/>	

Typ elektryfikacji: E - Polska.

Treehouse dostarczany jest w formie zdemontowanej.

Uwaga! Należy sprawdzić czy wymiar produktu nie koliduje z wymiarem windy i wejściem do budynku, w którym produkt będzie montowany

TREEHOUSE



TH 4 G1



TH 4 G2



Rodzaj tkaniny	fenno	alpa, charles, charles SD, cura, pastel, roccia, valencia	ally, blazer, easy, oceanic, silvertex, silvertex_SD, synergy, synergy_SD, valencia_SD, tk.powierzona	remix_SD	steelcuttrio_SD
	1	2	3	4	5
przeszklenie jednostronne					
TH 4 G1 panele zewnętrzne tapicerowane					
TH 4 G1 W panele zewnętrzne drewniane					
przeszklenie dwustronne					
TH 4 G2 panele zewnętrzne tapicerowane					
TH 4 G2 W panele zewnętrzne drewniane					

Tkaniny z kolekcji Studio Design (symbol SD) - wydłużony termin realizacji

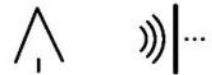
Konstrukcja	KOD		
Rama metalowa malowana proszkowo kolory (struktura): biały, czarny, grafit 7024S		●	
Szyba hartowana, przeźroczysta, zespolona z folią akustyczną		●	
System wentylacji sprzężony z czujką ruchu. Kratki wentylacyjne w kolorze czarnym		●	
Uszczelki akustyczne		●	
Wbudowane kółka transportowe ułatwiające przestawienie budki		●	
Podłoga			
Wykładzina filcowa kolor ciemny szary (V50)		●	
Deska: dąb - kolor naturalny (O1)		○	
Deska: dąb - wybarwiona wg wzornika Bejot (kolory O2, O3, O4)		○	
Panele zewnętrzne do wersji TH 4 G1/G2 W			
Deska: dąb - kolor naturalny (O1)		●	
Deska: dąb - wybarwiona wg wzornika Bejot (kolory O2, O3, O4)		○	
Stół			
Konstrukcja metalowa w kolorze ramy		●	
Błat płyta laminowana (kolorystyka wg wzornika Bejot)		●	
Błat klejonka dębowa (kolorystyka wg wzornika Bejot)		○	
Panel multimedialny			
Płyta laminowana (kolorystyka wg wzornika Bejot)		●	
Tapicerowany w tkaninie paneli wewnętrznych lub zewnętrznych.		○	
Przygotowanie do montażu TV 32 cale: przelotka, przepust kablowy (motaż uchwytu po stronie klienta)	TP	○	
Oświetlenie			
4 lampy LED (wbudowane w panele sufitowe), z opcją regulacji natężenia światła. Sterowanie za pomocą przycisku umieszczonego na panelu TV.		●	
Mediaport (montowany w panelu multimedialnym)			
Mediaport - 1 gniazdo napięciowe 230V + 1 x HDMI + 2 x ładowarka USB	E3VHCC	●	
Wyposażenie dodatkowe			
Oczyszczacz powietrza (wydajność do 6,5 m3/h)	DIS	○	
System audio ze wzmacniaczem mono i sterowaniem Bluetooth® (montowany w niewidocznym miejscu w panelu multimedialnym)	AUDIO	○	

Typ elektryfikacji: E - Polska.

Treehouse dostarczany jest w formie zdemontowanej.

Uwaga! Należy sprawdzić czy wymiar produktu nie koliduje z wymiarem windy i wejściem do budynku, w którym produkt będzie montowany

TREEHOUSE



THS 1T G1



THS 1S G1



THS 1T G2



THS 1S G2



Rodzaj tkaniny	fenno	alpa, charles, charlesSD, cura, pastel, roccia, valencia	ally, blazer, easy, oceanic, silvertex, silvertex_SD, synergy, synergy_SD, valencia_SD, tk.powierzona	remix_SD	steelcut trio_SD
	1	2	3	4	5

przeszklenie jednostronne

THS 1T G1 bez siedziska/ panele zewnętrzne tapicerowane					
-------------------------------------------------------------------	--	--	--	--	--

THS 1T G1 W bez siedziska/ panele zewnętrzne drewniane					
------------------------------------------------------------------	--	--	--	--	--

THS 1S G1 1 hoker/ panele zewnętrzne tapicerowane					
-------------------------------------------------------------	--	--	--	--	--

THS 1S G1 W 1 hoker/ panele zewnętrzne drewniane					
------------------------------------------------------------	--	--	--	--	--

przeszklenie dwustronne


THS 1T G2 bez siedziska/ panele zewnętrzne tapicerowane					
-------------------------------------------------------------------	--	--	--	--	--

THS 1T G2 W bez siedziska/ panele zewnętrzne drewniane					
------------------------------------------------------------------	--	--	--	--	--

THS 1S G2 1 hoker/ panele zewnętrzne tapicerowane					
-------------------------------------------------------------	--	--	--	--	--

THS 1S G2 W 1 hoker/ panele zewnętrzne drewniane					
------------------------------------------------------------	--	--	--	--	--

Tkaniny z kolekcji Studio Design (symbol SD) - wydłużony termin realizacji



THS

panele zewnętrzne tapicerowane



THS [...] W

panele zewnętrzne drewniane

TREEHOUSE opcje wyposażenia



Konstrukcja	KOD		
Rama metalowa malowana proszkowo kolory (struktura): biały, czarny, grafit 7024S		•	
Szyba hartowana, przeźroczysta, zespolona z folią akustyczną		•	
System wentylacji sprzężony z czujką ruchu. Kratki wentylacyjne w kolorze czarnym		•	
Uszczelki akustyczne		•	
Wbudowane kółka transportowe ułatwiające przestawienie budki		•	
Podłoga			
Wykładzina filcowa kolor ciemny szary (V50)		•	
Deska: dąb - kolor naturalny (O1)		○	
Deska: dąb - wybarwiona wg wzornika Bejot (kolory O2, O3, O4)		○	
Panele zewnętrzne THSW 1			
Deska: dąb - kolor naturalny (O1)		•	
Deska: dąb - wybarwiona wg wzornika Bejot (kolory O2, O3, O4)		○	
Błat			
Płyta laminowana (kolorystyka wg wzornika Bejot)		•	
Klejotka dębowa (kolorystyka wg wzornika Bejot)		○	
Oświetlenie			
Lampa z czujką ruchu (zasilana sieciowo 12V)		•	
Mediaport montowany w tapicerowanej półce			
Mediaport okrągły PIX (czarny-B) - 1 gniazdo napięciowe 230 V	E1V	•	
Mediaport okrągły PIX (czarny-B) - 2 x ładowarka USB	M1CC	○	
Wyposażenie dodatkowe			
Ładowarka indukcyjna montowana w blacie	IC	○	
Oczyszczacz powietrza (wydajność do 6,5 m3/h)	DIS	○	
Czarna podstawka pod tablet/telefon (stanowi integralną część blatu)	TS	○	



DIS - oczyszczacz powietrza (wyposażenie dodatkowe)

Oczyszczacz zasysa powietrze i przepuszcza je przez płytkę z dwutlenku tytanu, która łączy się ze światłem UVA, tworząc reakcję fotonocatalityczną. Ta reakcja eliminuje szkodliwe bakterie i wirusy z powietrza



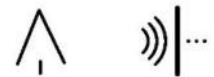
TS - podstawka pod tablet/ telefon (wyposażenie dodatkowe)

Typ elektryfikacji: E - Polska.

Treehouse dostarczany jest w formie zdemontowanej.

Uwaga! Należy sprawdzić czy wymiar produktu nie koliduje z wymiarem windy i wejściem do budynku, w którym produkt będzie montowany

TREEHOUSE



THS 2T G1



THS 2S G1



THS 2SF G1



THS 2T G2



THS 2S G2



THS 2SF G2



Rodzaj tkaniny	fenno	alpa, charles, charlesSD, cura, pastel, roccia, valencia	ally, blazer, easy, oceanic, silvertex, silvertex_SD, synergy, synergy_SD, valencia_SD, tk.powierzona	remix_SD	steelcut trio_SD
	1	2	3	4	5


przeszklenie jednostronne

THS 2T G1 bez siedzisk/ panele zewnętrzne tapicerowane					
THS 2T G1 W bez siedzisk/ panele zewnętrzne drewniane					
THS 2S G1 2 hokery/ panele zewnętrzne tapicerowane					
THS 2S G1 W 2 hokery/ panele zewnętrzne drewniane					
THS 2SF G1 2 sofy/ panele zewnętrzne tapicerowane					
THS 2SF G1 W 2 sofy/ panele zewnętrzne drewniane					

przeszklenie dwustronne

THS 2T G2 bez siedzisk/ panele zewnętrzne tapicerowane					
THS 2T G2 W bez siedzisk/ panele zewnętrzne drewniane					
THS 2S G2 2 hokery/ panele zewnętrzne tapicerowane					
THS 2S G2 W 2 hokery/ panele zewnętrzne drewniane					
THS 2SF G2 2 sofy/ panele zewnętrzne tapicerowane					
THS 2SF G2 W 2 sofy/ panele zewnętrzne drewniane					

Tkaniny z kolekcji Studio Design (symbol SD) - wydłużony termin realizacji



THS

panele zewnętrzne tapicerowane



THS [...] W

panele zewnętrzne drewniane

TREEHOUSE opcje wyposażenia



Konstrukcja	KOD		
Rama metalowa malowana proszkowo kolory (struktura): biały, czarny, grafit 7024S		●	
Szyba hartowana, przezroczysta, zespolona z folią akustyczną		●	
System wentylacji sprzężony z czujką ruchu. Kratki wentylacyjne w kolorze czarnym		●	
Uszczelki akustyczne		●	
Wbudowane kółka transportowe ułatwiające przestawienie budki		●	
Podłoga			
Wykładzina filcowa kolor ciemny szary (V50)		●	
Deska: dąb - kolor naturalny (O1)		○	
Deska: dąb - wybarwiona wg wzornika Bejot (kolory O2, O3, O4)		○	
Panele zewnętrzne do wersji THSW 2			
Deska: dąb - kolor naturalny (O1)		●	
Deska: dąb - wybarwiona wg wzornika Bejot (kolory O2, O3, O4)		○	
Błat			
Płyta laminowana (kolorystyka wg wzornika Bejot)		●	
Klejonka dębowa (kolorystyka wg wzornika Bejot)		○	
Panel multimedialny			
Płyta laminowana (kolorystyka wg wzornika Bejot)		●	
Tapicerowany w tkaninie paneli wewnętrznych lub zewnętrznych.		○	
Przygotowanie do montażu TV 32 cale: przelotka, przepust kablowy (motaż uchwytu po stronie klienta)	TP	○	
Mediaport (montowany w panelu multimedialnym)			
Mediaport - 1 gniazdo napięciowe 230V + 1 x HDMI + 2 x ładowarka USB	E3VHCC	●	
Oświetlenie			
Lampa z czujką ruchu (zasilana sieciowo 12V)		●	
Wyposażenie dodatkowe			
Oczyszczacz powietrza (wydajność do 6,5 m3/h)	DIS	○	
System audio ze wzmacniaczem mono i sterowaniem Bluetooth® (montowany w niewidocznym miejscu w panelu multimedialnym)	AUDIO	○	



DIS - oczyszczacz powietrza

Oczyszczacz zasysa powietrze i przepuszcza je przez płytkę z dwutlenku tytanu, która łączy się ze światłem UVA, tworząc reakcję fotonicznokatalityczną. Ta reakcja eliminuje szkodliwe bakterie i wirusy z powietrza

Typ elektryfikacji: E - Polska.

Treehouse dostarczany jest w formie zdemontowanej.

Uwaga! Należy sprawdzić czy wymiar produktu nie koliduje z wymiarem windy i wejściem do budynku, w którym produkt będzie montowany

TH 6 G2



Rodzaj tkaniny	fenno	alpa, charles, charles SD, cura, pastel, roccia, valencia	ally, blazer, easy, oceanic, silvertex, silvertex_SD, synergy, synergy_SD, valencia_SD, tk.powierzona	remix_SD	steelcuttrio_SD
	1	2	3	4	5
TH 6 G2 panele zewnętrzne tapicerowane	1000x1000	1000x1000	1000x1000	1000x1000	1000x1000

Tkaniny z kolekcji Studio Design (symbol SD) - wydłużony termin realizacji

Treehouse TH 6 G2 - 6 osobowa salka akustyczna, bez wyposażenia.

Możliwość uzupełnienia o dedykowany stół TH 6 TB

Konstrukcja	KOD		
Rama metalowa malowana proszkowo koloru (struktura): biały, czarny, grafit 7024S		●	
Szyba hartowana, przezroczysta, zespolona z folią akustyczną		●	
System wentylacji sprzężony z czujką ruchu. Kratki wentylacyjne w kolorze czarnym		●	
Uszczelki akustyczne		●	
Podłoga			
Wykładzina filcowa kolor ciemny szary (V50)		●	
Panel multimedialny			
Panel z płyta laminowanej (kolorystyka wg wzornika Bejot)		●	
Panel tapicerowany w tkaninie paneli wewnętrznych lub zewnętrznych.		○	
Przygotowanie do montażu TV 32 cale: przelotka, przepust kablowy (motaż uchwytu po stronie klienta)	TP	○	
Mediaport (montowany w panelu multimedialnym)			
Mediaport - 1 gniazdo napięciowe 230V + 1 x HDMI + 2 x ładowarka USB	E3VHCC	●	
Oświetlenie			
12 lampek sprzężonych z czujką ruchu (zasilanych sieciowo 12V)		●	
Regulator oświetlenia i wentylacji			
Regulacja oświetlenia i wentylacji: potencjometry (pokrętła)		●	
Wyposażenie dodatkowe			
Oczyszczacz powietrza (wydajność do 6,5 m3/h)	DIS	○	
System audio ze wzmacniaczem mono i sterowaniem Bluetooth® (montowany w niewidocznym miejscu w panelu multimedialnym)	AUDIO	○	

Typ elektryfikacji: E - Polska.

Treehouse dostarczany jest w formie zdemontowanej.

Uwaga! Należy sprawdzić czy wymiar produktu nie koliduje z wymiarem windy i wejściem do budynku, w którym produkt będzie montowany

TREEHOUSE table

nowość
new
neu

TH 6 TB



Rodzaj blatu / wymiary	Płyta laminowana (gr. 18 mm)	Klejonka dębowa (gr.19mm)
TH 6 TB blat: 1900 x 900 mm		

Konstrukcja	KOD		
Malowana proszkowo (kolorystyka wg wzornika Bejot)		•	

Stół przeznaczony do wstawienia do Treehouse 6 osobowego (TH6)

Możliwości tapicerowania treehouse



pierwszy kolor tkaniny

ScW - ściany wewnętrzne

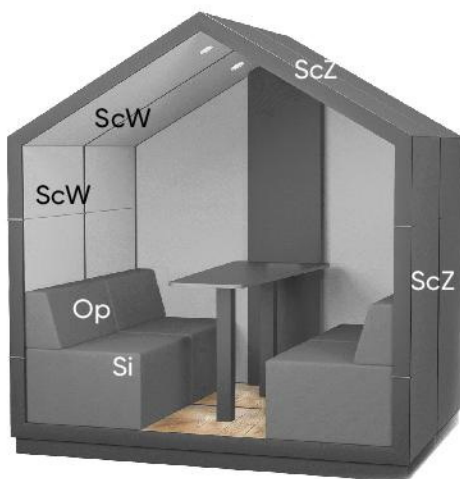
drugi kolor tkaniny

ScZ - ściany zewnętrzne

trzeci kolor tkaniny

Si - siedzisko

Op - oparcie



pierwszy kolor tkaniny

ScW - ściany wewnętrzne


drugi kolor tkaniny

ScZ - ściany zewnętrzne

trzeci kolor tkaniny

Si - siedzisko

Op - oparcie



pierwszy kolor tkaniny

ScW - ściany wewnętrzne

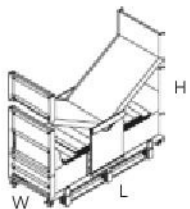
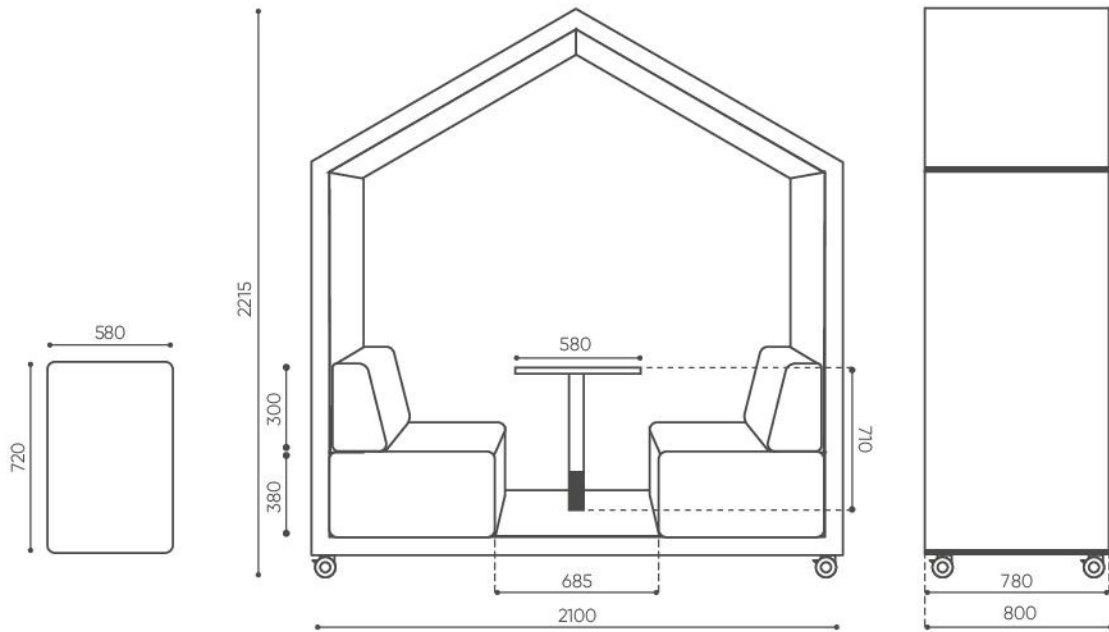
drugi kolor tkaniny

ScZ - ściany zewnętrzne

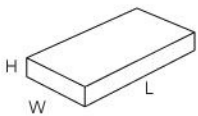
trzeci kolor tkaniny

Si - siedzisko

Tb - blat

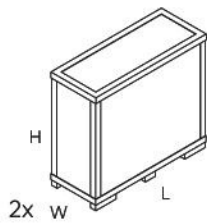
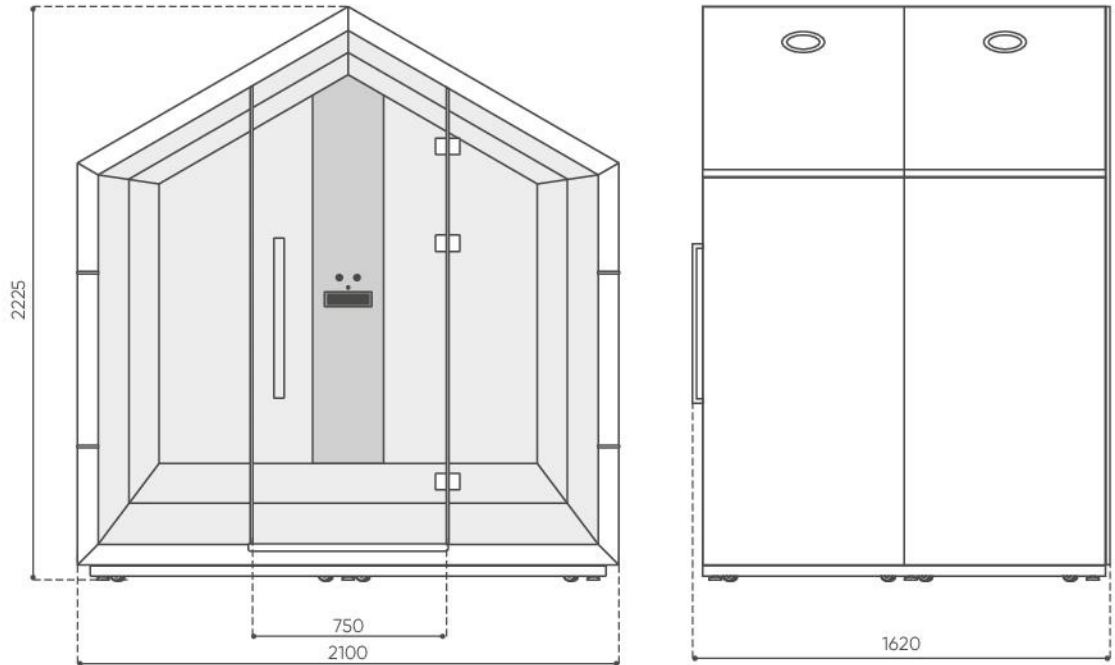


skrzynia z płyt
drewnopochodnych
nr 1
H: 1800
L: 2100
W: 860



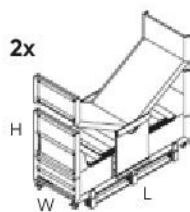
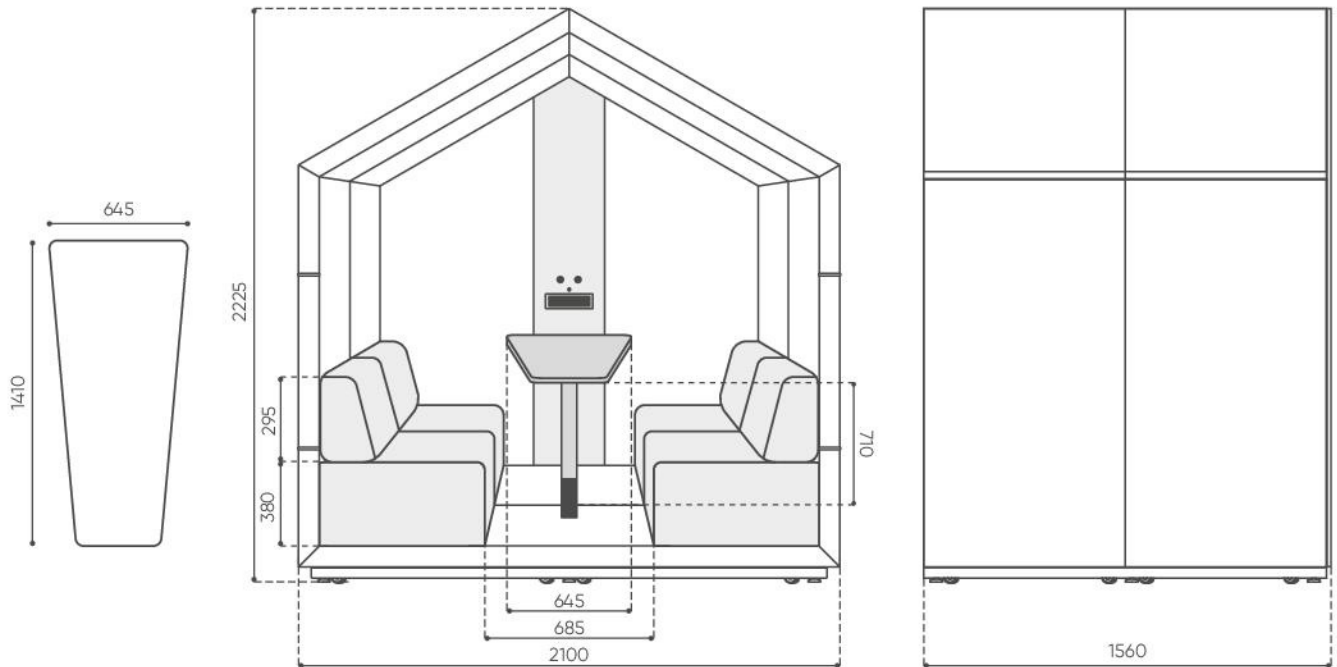
opakowanie
kartonowe nr 2
H: 320
L: 1980
W: 1060

	TH 2	TH 2SC + T	TH 2SC W + T	TH 2 W
waga netto produktu	210	250	260	235
waga brutto skrzyni nr 1	240	275	285	260
waga brutto opakowania nr 2	-	55	55	-



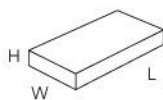
opakowanie
kartonowe
nr 1 i 2
H: 1940
L: 2180
W: 890

	TH 4E G1	TH 4E G1 W	TH 4E G2	TH 4E G2 W
waga netto produktu	520	540	580	600
waga brutto kartonu nr 1	290	300	290	300
waga brutto kartonu nr 2	310	320	370	380



skrzynia z płyt drewnopochodnych nr 1 i nr 2

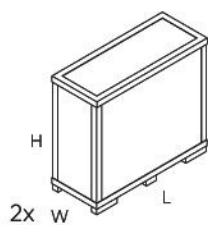
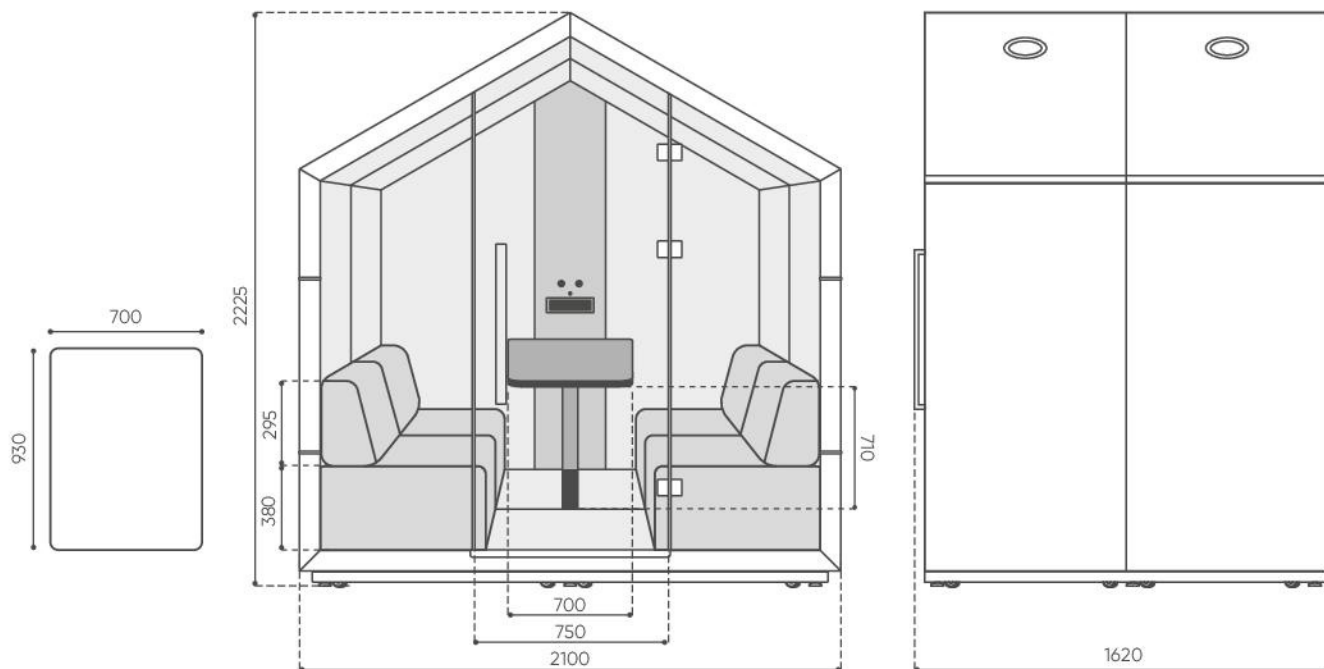
H: 1900
L: 2100
W: 860



opakowanie kartonowe nr 3

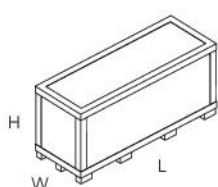
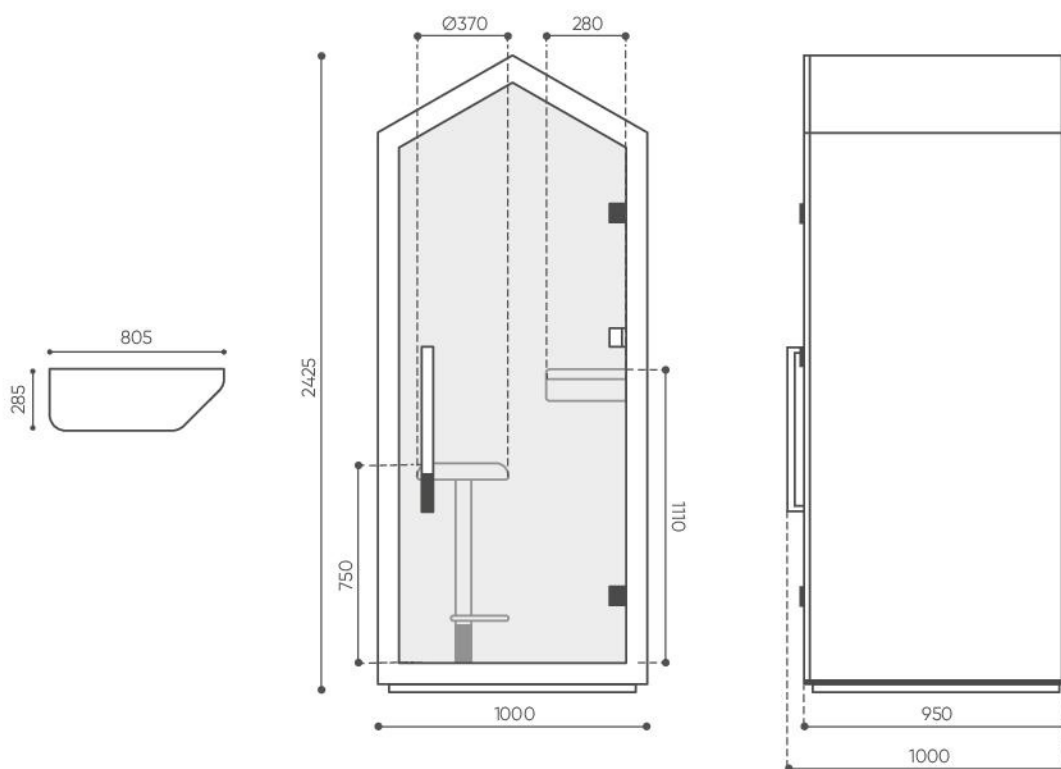
H: 320
L: 1980
W: 1060

 kg	TH 4	TH 4 W
waga netto produktu	490	510
waga brutto skrzyni nr 1	230	240
waga brutto skrzyni nr 2	240	250
waga brutto opakowania nr 3	80	80



opakowanie
kartonowe
nr 1 i 2
H: 1940
L: 2180
W: 890


	TH 4 G1	TH 4 G1 W	TH 4 G2	TH 4 G2 W
waga netto produktu	580	600	640	660
waga brutto kartonu nr 1	320	330	320	330
waga brutto kartonu nr 2	340	350	400	410

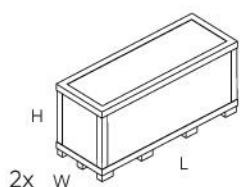
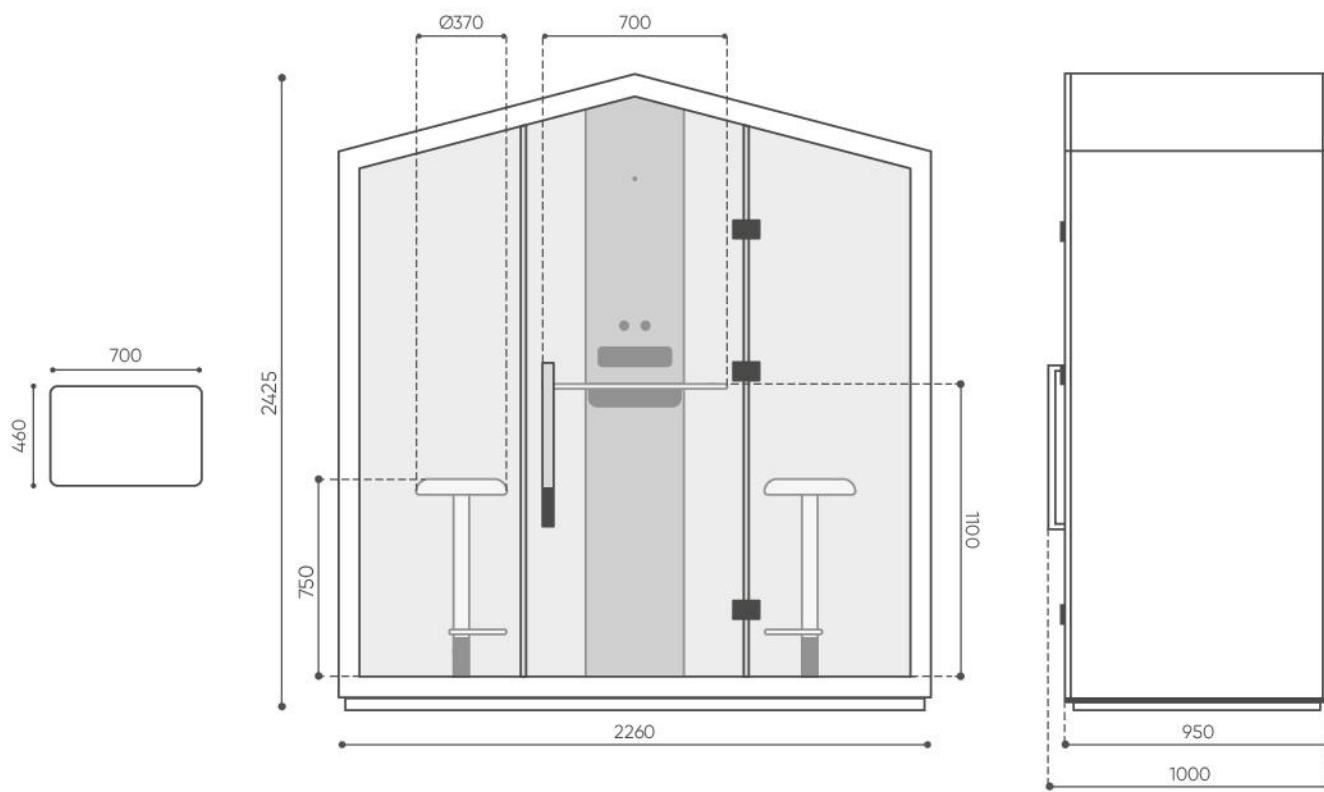


opakowanie kartonowe

H: 1128
L: 2434
W: 892



	THS 1S G1	THS 1T G1	THS 1S G1 W	THS 1T G1 W	THS 1S G2	THS 1T G2	THS 1S G2 W	THS 1T G2 W
waga netto produktu	305	295	320	310	355	325	350	340
waga brutto opakowania	360	350	375	365	410	380	405	395




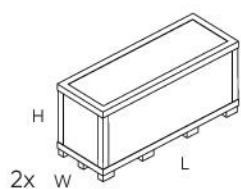
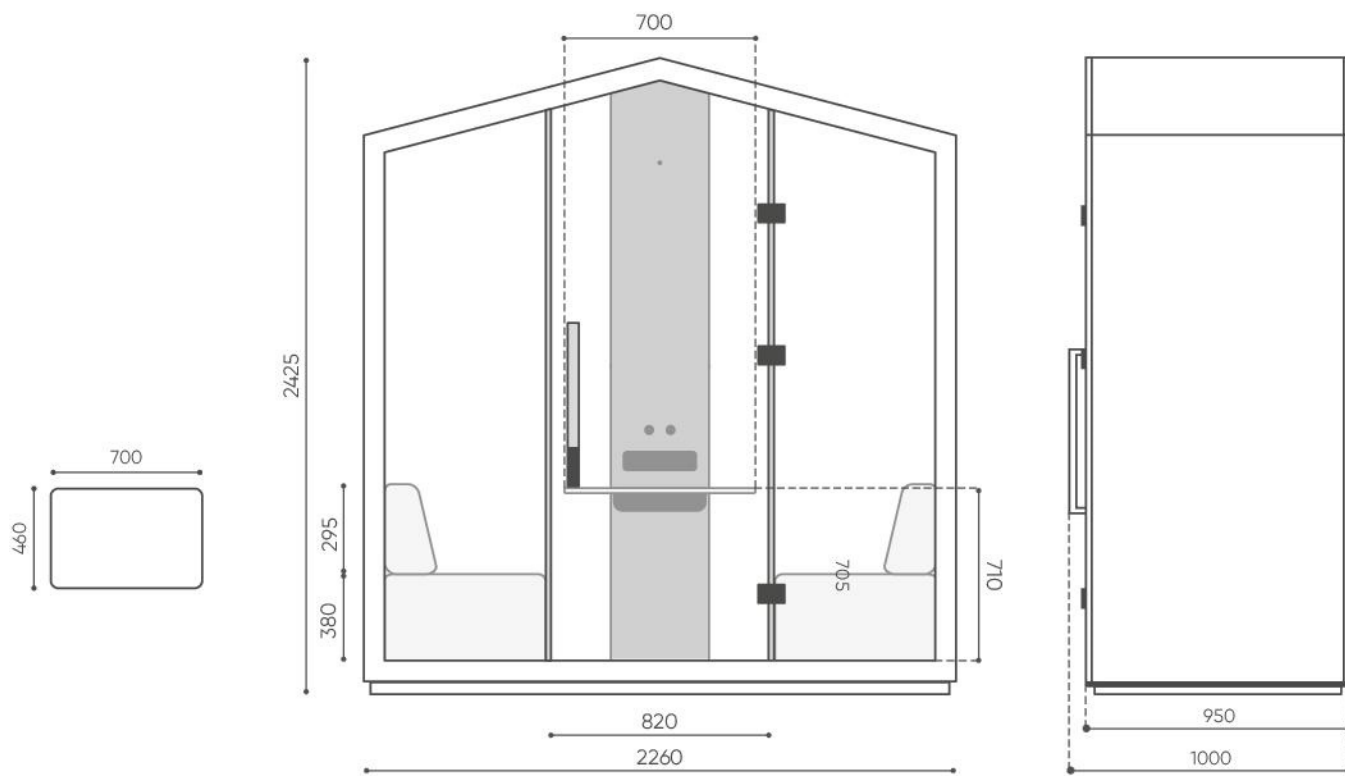
opakowanie kartonowe

H: 1128
L: 2434
W: 892



2x

	THS 2 SG1	THS 2 TG1	THS 2 SG1 W	THS 2 TG1 W	THS 2 SG2	THS 2T G2	THS 2 SG2 W	THS 2 TG2 W
waga netto produktu	495	485	545	535	555	545	605	595
waga brutto kartonu nr 1	425	415	465	455	470	460	505	495
waga brutto kartonu nr 2	180	180	190	190	195	210	210	190

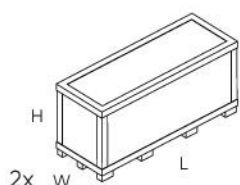
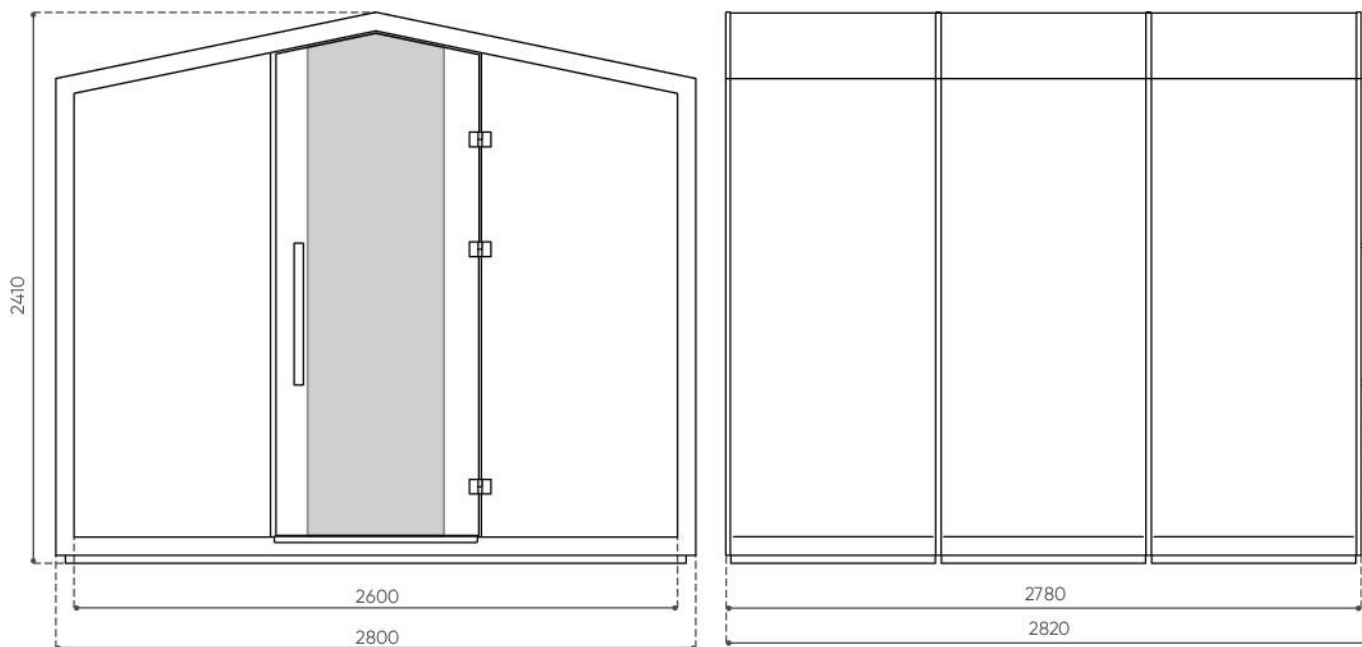


opakowanie kartonowe

H: 1128
L: 2434
W: 892



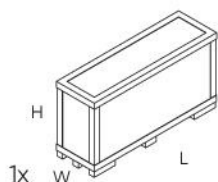
 kg	THS 2 SFG1	THS 2 SFG1 W	THS 2 SFG2	THS 2 SFG2 W
waga netto produktu	525	565	590	650
waga brutto kartonu nr 1	445	475	500	545
waga brutto kartonu nr 2	190	200	200	215



2x

opakowanie
kartonowe

H: 1128
L: 2434
W: 892

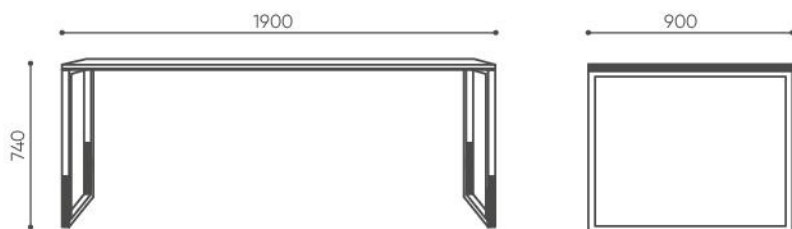


1x

H: 1340
L: 2320
W: 800

	TH 6 G2
waga netto	1300
waga brutto	1460

TH 6 G2



TH 6 TB