

# Tapa

# Opis techniczny

Linia puf Tapa została stworzona z myślą o uzupełnieniu przestrzeni biurowych, recepcyjnych oraz stref typu „breakout”. Ich unikalny design nadaje charakter wnętrzu, tworząc atrakcyjną i wygodną strefę spotkań nieformalnych.

## Modułowość

Asortyment obejmuje 11 rodzajów puf

- jednopoziomowe: typ "O" (trzy wysokości), typ "Y", typ "I", typ "Square O", typ "Square I", typ "Square L",

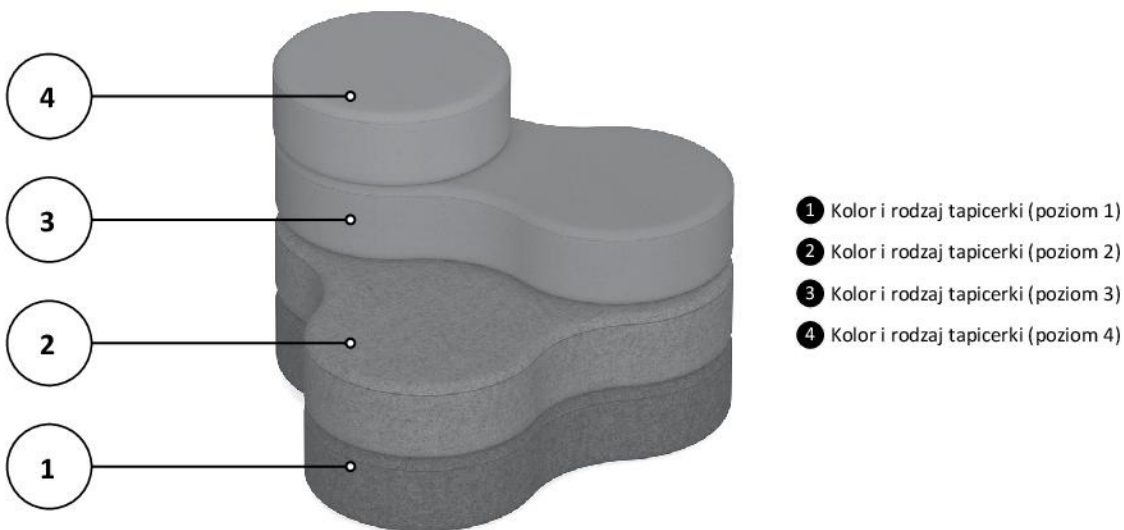
- czteropoziomowe, modułowe: typ "N" i "Square".

Pufy Tapa zastosowane jako pojedynczy element pełnią funkcję mobilnego siedziska, dopełniającego miejsce pracy oraz poprawiającego jego komfort. Ponadto pozwalają tworzyć dowolne konfiguracje dające efektowną strefę spotkań, sprzyjającą przepływowi informacji. Komfort użytkowania zapewnia gąbka o odpowiednio dobranej gęstości i grubości.

## Uwaga

Możliwość cieniowania kolorystycznego poszczególnych poziomów puf lub komponowanie ich na zasadzie kontrastu daje dodatkowy, atrakcyjny efekt całej aranżacji.




## Przykład zamówienia




TAPA POUFFE N4-I (W1090 D800 H620 1 | 2 | 3 | 4 GRG1)

TAPA POUFFE N4-I (W1090 D800 H620 CUZ1E|CUZ1L|CUZ21|CUZ28 GRG1)

## CENNIK – TAPA

Model	Opis	Grupa cenowa tapicerek			
		2	3	4	5
<b>N4-I – PUFA CZTEROPOZIOMOWA (MODUŁOWA)</b> 	Szkielet: sklejka brzozowa (30 mm) + obrotowy mechanizm metalowy. Stopki: tworzywo sztuczne, kolor czarny Wypełnienie: pianka poliuretanowa, styropian. Pufa posiada oś obrotu na krótkim boku. Oś obrotu zaznaczona na rysunku.  Wymiary: 800 x 1090 mm Wysokość siedziska: 620 mm	TAPA POUFFE N4-I (W1090 D800 H620 1   2   3   4 GRG1)			
<b>N4-II – PUFA CZTEROPOZIOMOWA (MODUŁOWA)</b> 	Szkielet: sklejka brzozowa (30 mm) + obrotowy mechanizm metalowy. Stopki: tworzywo sztuczne, kolor czarny Wypełnienie: pianka poliuretanowa, styropian. Pufa posiada oś obrotu na dłuższym boku. Oś obrotu zaznaczona na rysunku.  Wymiary: 800 x 1090 mm Wysokość siedziska: 620 mm	TAPA POUFFE N4-II (W1090 D800 H620 1   2   3   4 GRG1)			
<b>O4 SQUARE – PUFA CZTEROPOZIOMOWA (MODUŁOWA)</b> 	Szkielet: sklejka brzozowa (30 mm) + obrotowy mechanizm metalowy. Stopki: tworzywo sztuczne, kolor czarny Wypełnienie: pianka poliuretanowa, styropian. Oś obrotu zaznaczona na rysunku.  Wymiary: 900 x 900 mm Wysokość siedziska: 620 mm	TAPA POUFFE O4 SQUARE (W900 D900 H620 1   2   3   4 GRG1)			

Model	Opis	Cena podstawowa (PLN)
<b>STOLIK</b> 	Blat: melamina (18 mm) Podstawa: metalowa malowana proszkowo  Wymiary: Ø 450 mm Wysokość: 655 mm	TAPA TABLE (TOP- _ BASE- _)






		Blat					
		Black	White	Cashmere	Kaisersberg Oak	Acacia light	Aragon oak
		CC	BI	NK	ML	NJ	NA
Podstawa	Jet black	BL	•	–	–	•	•
	Traffic white	WT	–	•	–	–	–
	Kolory „Fashion Collection”	<a href="#">patrz wykończenia</a>	–	–	•	•	•

GRUPA CENOWA 2: Radio, Rivet  
 GRUPA CENOWA 3: Silvertex, Step, Step Melange

GRUPA CENOWA 4: Blazer, Fame, Synergy  
 GRUPA CENOWA 5: Remix 3

# Tapa




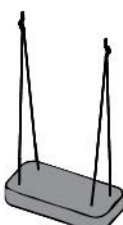

## CENNIK – TAPA

Model	Opis	Grupa cenowa tapicerek			
		2	3	4	5
<p>PUFA JEDNOPOZIOMOWA – TYP "O"</p> 	<p>Wypełnienie: pianka poliuretanowa, styropian</p> <p>Wymiary: <math>\varnothing</math> 400 mm Wysokość siedziska: 150 mm</p>	<p>TAPA POUFFE O (DI400 H150 ①)</p>			
<p>PUFA JEDNOPOZIOMOWA – TYP "O"</p> 	<p>Szkielet: płyta wiórowa (18 mm) Stopki: tworzywo sztuczne, kolor czarny Wypełnienie: pianka poliuretanowa, styropian</p> <p>Wymiary: <math>\varnothing</math> 400 mm Wysokość siedziska: 170 mm</p>	<p>TAPA POUFFE O (DI400 H170 ① GRG1)</p>			
<p>PUFA JEDNOPOZIOMOWA – TYP "O"</p> 	<p>Szkielet: płyta wiórowa (18 mm) Stopki: tworzywo sztuczne, kolor czarny Wypełnienie: pianka poliuretanowa, styropian</p> <p>Wymiary: <math>\varnothing</math> 400 mm Wysokość siedziska: 320 mm</p>	<p>TAPA POUFFE O (DI400 H320 ① GRG1)</p>			
<p>PUFA JEDNOPOZIOMOWA – TYP "I"</p> 	<p>Stopki: tworzywo sztuczne, kolor czarny Wypełnienie: pianka poliuretanowa, styropian</p> <p>Wymiary: 800 x 400 mm Wysokość siedziska: 150 mm</p>	<p>TAPA POUFFE I (W800 D400 H150 ①)</p>			
<p>PUFA JEDNOPOZIOMOWA – TYP "Y"</p> 	<p>Szkielet: płyta wiórowa (18 mm) Stopki: tworzywo sztuczne, kolor czarny Wypełnienie: pianka poliuretanowa, styropian</p> <p>Wymiary: 800 x 745 mm Wysokość siedziska: 320 mm</p>	<p>TAPA POUFFE Y (W800 D745 H320 ① GRG1)</p>			

GRUPA CENOWA 2: Radio, Rivet  
GRUPA CENOWA 3: Silvertext, Step, Step Melange

GRUPA CENOWA 4: Blazer, Fame, Synergy  
GRUPA CENOWA 5: Remix 3

## CENNIK – TAPA






Model	Opis	Grupa cenowa tapicerek				
		2	3	4	5	
<b>O SQUARE – PUFA JEDNOPOZIOMOWA</b> 	Szkielet: płyta wiórowa (18 mm) Stopki: tworzywo sztuczne, kolor czarny Wypełnienie: pianka poliuretanowa, styropian  Wymiary: 450 × 450 mm Wysokość siedziska: 470 mm	TAPA POUFFE O SQUARE (W450 D450 H470 ① GRG1)				
<b>I SQUARE – PUFA JEDNOPOZIOMOWA</b> 	Szkielet: płyta wiórowa (18 mm) Stopki: tworzywo sztuczne, kolor czarny Wypełnienie: pianka poliuretanowa, styropian  Wymiary: 900 × 450 mm Wysokość siedziska: 470 mm	TAPA POUFFE I SQUARE (W900 D450 H470 ① GRG1)				
<b>L SQUARE – PUFA JEDNOPOZIOMOWA</b> 	Szkielet: płyta wiórowa (18 mm) Stopki: tworzywo sztuczne, kolor czarny Wypełnienie: pianka poliuretanowa, styropian  Wymiary: 900 × 900 mm Wysokość siedziska: 320 mm	TAPA POUFFE L SQUARE (W900 D900 H320 ① GRG1)				
<b>HUŚTAWKA TAPA SQUARE</b> 	Szkielet: sklejka brzoźowa (30 mm) Lina: polipropylenowa, czarna, Ø 10 mm, długość: 2 × 6000 mm, maksymalna wysokość huśtawki: 3000 mm Łącznik: metal, kolor czarny Wypełnienie: pianka poliuretanowa Maksymalne obciążenie huśtawki: 100 kg Zestaw nie zawiera haków montażowych. <b>Przygotowanie sufitu i montaż huśtawki            leży w gestii Klienta lub generalnego            wykonawcy.</b> (Nie zaleca się montażu huśtawki do sufitu podwieszanego).  Wymiary: 900 × 450 mm Wysokość siedziska: 150 mm	TAPA SWING SQUARE SET BL (①)				
<b>HUŚTAWKA TAPA</b> 	Szkielet: sklejka brzoźowa (30 mm) Lina: polipropylenowa, czarna, Ø 10 mm, długość: 2 × 6000 mm, maksymalna wysokość huśtawki: 3000 mm Łącznik: metal, kolor czarny Wypełnienie: pianka poliuretanowa Maksymalne obciążenie huśtawki: 100 kg Zestaw nie zawiera haków montażowych. <b>Przygotowanie sufitu i montaż huśtawki            leży w gestii Klienta lub generalnego            wykonawcy.</b> (Nie zaleca się montażu huśtawki do sufitu podwieszanego).  Wymiary: 800 × 400 mm Wysokość siedziska: 150 mm	TAPA SWING SET BL (①)				

GRUPA CENOWA 2: Radio, Rivet  
 GRUPA CENOWA 3: Silvertex, Step, Step Melange

GRUPA CENOWA 4: Blazer, Fame, Synergy  
 GRUPA CENOWA 5: Remix 3

# Tapa





## CENNIK – TAPA

Model	Opis		Grupa cenowa tapicerek			
			2	3	4	5
<b>PRZYKŁADOWA KONFIGURACJA 1</b>  	Pufa typ "O" jednopoziomowa + pufa typ "Y". jednopoziomowa	TAPA POUFFE O (DI400 H320 ① GRG1)				
		TAPA POUFFE Y (W800 D745 H320 ① GRG1)				
<b>PRZYKŁADOWA KONFIGURACJA 2</b>  	Pufa N4-I czteropoziomowa- (modułowa) + pufa typ "O" jednopoziomowa	TAPA POUFFE N4-I (W1090 D800 H620 ①   ②   ③   ④ GRG1)				
		TAPA POUFFE O (DI400 H320 ① GRG1)				
<b>PRZYKŁADOWA KONFIGURACJA 3</b>  	Pufa N4-I czteropoziomowa- (modułowa) + pufa typ "Y" jednopoziomowa	TAPA POUFFE N4-I (W1090 D800 H620 ①   ②   ③   ④ GRG1)				
		TAPA POUFFE Y (W800 D745 H320 ① GRG1)				
<b>PRZYKŁADOWA KONFIGURACJA 4</b>  	Pufa N4-II – czteropoziomowa (modułowa) + pufa typ "O" jednopoziomowa	TAPA POUFFE N4-II (W1090 D800 H620 ①   ②   ③   ④ GRG1)				
		TAPA POUFFE O (FI400 H320 ① GRG1)				
<b>PRZYKŁADOWA KONFIGURACJA 5</b>  	Pufa N4-II – czteropoziomowa (modułowa) + pufa typ "Y" jednopoziomowa	TAPA POUFFE N4-II (W1090 D800 H620 ①   ②   ③   ④ GRG1)				
		TAPA POUFFE Y (W800 D745 H320 ① GRG1)				

GRUPA CENOWA 2: Radio, Rivet  
 GRUPA CENOWA 3: Silvertext, Step, Step Melange






GRUPA CENOWA 4: Blazer, Fame, Synergy  
 GRUPA CENOWA 5: Remix 3

## CENNIK – TAPA

Model	Opis		Grupa cenowa tapicerek			
			2	3	4	5
<b>PRZYKŁADOWA KONFIGURACJA 6</b> 	2 sztuki pufa N4-II – czteropoziomowa (modułowa)	TAPA POUFFE N4-II (W1090 D800 H620 ①   ②   ③   ④ GRG1)				
		TAPA POUFFE N4-II (W1090 D800 H620 ①   ②   ③   ④ GRG1)				
<b>PRZYKŁADOWA KONFIGURACJA 7</b> 	Pufa N4-I czteropoziomowa (modułowa) + Pufa N4-II czteropoziomowa (modułowa)	TAPA POUFFE N4-I (W1090 D800 H620 ①   ②   ③   ④ GRG1)				
		TAPA POUFFE N4-II (W1090 D800 H620 ①   ②   ③   ④ GRG1)				
<b>PRZYKŁADOWA KONFIGURACJA 8</b> 	3 sztuki: pufa N4-I – czteropoziomowa (modułowa)	TAPA POUFFE N4-I (W1090 D800 H620 ①   ②   ③   ④ GRG1)				
		TAPA POUFFE N4-I (W1090 D800 H620 ①   ②   ③   ④ GRG1)				
		TAPA POUFFE N4-I (W1090 D800 H620 ①   ②   ③   ④ GRG1)				
<b>PRZYKŁADOWA KONFIGURACJA 9</b> 	4 sztuki: pufa N4-II – czteropoziomowa (modułowa)	TAPA POUFFE N4-II (W1090 D800 H620 ①   ②   ③   ④ GRG1)				
		TAPA POUFFE N4-II (W1090 D800 H620 ①   ②   ③   ④ GRG1)				
		TAPA POUFFE N4-II (W1090 D800 H620 ①   ②   ③   ④ GRG1)				
		TAPA POUFFE N4-II (W1090 D800 H620 ①   ②   ③   ④ GRG1)				



# Tapa

## CENNIK – TAPA

Model	Opis	Grupa cenowa tapicerek				
		2	3	4	5	
<b>PRZYKŁADOWA KONFIGURACJA 10</b> 	Pufa typ O SQUARE – jednopoziomowa + pufa typ L SQUARE jednopoziomowa	TAPA POUFFE O SQUARE (W450 D450 H470 <b>1</b> GRG1)				
		TAPA POUFFE L SQUARE (W900 D900 H320 <b>1</b> GRG1)				
<b>PRZYKŁADOWA KONFIGURACJA 11</b> 	Pufa typ I SQUARE	TAPA POUFFE I SQUARE (W900 D450 H47 <b>1</b> GRG1)				
		TAPA POUFFE L SQUARE (W900 D900 H320 <b>1</b> GRG1)				
<b>PRZYKŁADOWA KONFIGURACJA 12</b> 	O4 SQUARE – czteropoziomowa (modułowa) + pufa typ O SQUARE jednopoziomowa	TAPA POUFF O4 SQUARE (W1090 D900 H620 <b>1</b>   <b>2</b>   <b>3</b>   <b>4</b> GRG1)				
		TAPA POUFFE O SQUARE (W450 D450 H470 <b>1</b> GRG1)				
<b>PRZYKŁADOWA KONFIGURACJA 13</b> 	O4 SQUARE – czteropoziomowa (modułowa) + pufa typ I SQUARE jednopoziomowa	TAPA POUFF O4 SQUARE (W1090 D900 H620 <b>1</b>   <b>2</b>   <b>3</b>   <b>4</b> GRG1)				
		TAPA POUFFE I SQUARE (W900 D450 H470 <b>1</b> GRG1)				
<b>PRZYKŁADOWA KONFIGURACJA 14</b> 	O4 SQUARE – czteropoziomowa (modułowa) + pufa typ L SQUARE jednopoziomowa	TAPA POUFF O4 SQUARE (W1090 D900 H620 <b>1</b>   <b>2</b>   <b>3</b>   <b>4</b> GRG1)				
		TAPA POUFFE L SQUARE (W900 D900 H320 <b>1</b> GRG1)				



## CENNIK – TAPA

Model	Opis		Grupa cenowa tapicerek			
			2	3	4	5
<b>PRZYKŁADOWA KONFIGURACJA 15</b> 	2 sztuki: pufa O4 SQUARE – czteropoziomowa (modułowa)	TAPA POUFF O4 SQUARE (W1090 D900 H620 ①   ②   ③   ④ GRG1)				
		TAPA POUFF O4 SQUARE (W1090 D900 H620 ①   ②   ③   ④ GRG1)				
<b>PRZYKŁADOWA KONFIGURACJA 16</b> 	3 sztuki: pufa O4 SQUARE – czteropoziomowa (modułowa)	TAPA POUFF O4 SQUARE (W1090 D900 H620 ①   ②   ③   ④ GRG1)				
		TAPA POUFF O4 SQUARE (W1090 D900 H620 ①   ②   ③   ④ GRG1)				
		TAPA POUFF O4 SQUARE (W1090 D900 H620 ①   ②   ③   ④ GRG1)				