

# Krótki termin realizacji. Długa żywotność.

Koncentrując się na najważniejszych elementach, nie zapominamy o jakości! Dowodem tego są nasze modele promocyjne.

Nowy korpus to jeszcze więcej miejsca!

**Warianty kolorystyczne drzwi** **3**  
wyłącznie dla szafy dwupoziomowej

Jasnoszary	RAL 7035
Jasnoniebieski	RAL 5012



1



2



3

## Szafa ubraniowa bez nóżek **1 2 3**

- Masywny korpus z blachy stalowej
- Zamek cylindryczny z 2 kluczami
- Drzwi z przetłoczeniem i miejscem na etykietę
- Każdy przedział wyposażony w specjalny drążek z 3 przesuwanymi haczykami
- Drzwi zawieszane na zawiasach kołkowych
- Półki gładkie
- Klasyczna koncepcja wentylacji SBL (Koncepcja wentylacyjna Classic)
- Korpus i drzwi w kolorze RAL7035 jasnoszary

## Szafa ubraniowa dwusegmentowa

z półką wewnątrz przedziału

Głębokość 500

W	S	Przedziały	
1850	610	2 x 300	<b>88055F020 2</b>
1850	810	2 x 400	<b>88055F022</b>

## Szafa ubraniowa\*

z przegrodą stałą na odzież czystą i brudną

Głębokość 500

W	S	Przedziały	
1850	810	2 x 400	<b>88055F922 1</b>

## Dwupoziomowa szafa ubraniowa

z przetłoczeniem na drzwiach

Głębokość 500

W	S	Przedziały/szerokość	
1800	610	2 x 2 300	<b>88355F020 3</b>

**EKSPRES**

Dostawa **5-10 dni roboczych**

Wszystkie produkty **zaznaczone w katalogu na czerwono** znajdują się w programie **EKSPRESOWYM C+P** i dostarczane są w terminie od **5-10 dni roboczych** (wyjątek stanowią dostawy w okresie świątecznym lub innych dniach wolnych od pracy)



# Szatnie & przebieralnie

C+P jest wiodącym producentem w Europie metalowych szaf ubraniowych. Podejmiemy każde wyzwanie dot. wyposażenia szatni i przebieralni – C+P posiada odpowiednie rozwiązania dla każdego obszaru zastosowania !

Stosując innowacyjne rozwiązania, jak np. nowoczesna koncepcja wentylacyjna lub zaawansowane systemy zamykania, C+P stale wyznacza nowe kryteria.

## Wentylacja i suszenie z systemem **Suche** ubrania już następnego dnia

Perforacje i otwory wentylacyjne mają wszystkie szafy na rynku. Mają one rzekomo zapewnić wentylację. Ale czy to wystarczy?

Skuteczność wentylacji w szafach C+P potwierdzona jest naukowo. Poprzez konstruktywnie wprowadzony obieg powietrza wilgotne ubranie podlega procesowi suszenia zdecydowanie szybciej - bez dodatkowego zużycia energii!

Udostępniamy Państwu następujące możliwości efektywnej wentylacji w szafach:

- Koncepcja wentylacyjna Classic (**SBL**)
- Koncepcja wentylacyjna Evolo (**SBL**)

przedstawione po prawo koncepcje wentylacji, również w wariancie Cambio z osuszaczem i wymuszonym obiegiem powietrza (**ZBLT**), który zawsze gwarantuje suche ubrania następnego dnia rano.



### Usuwanie zapachów

Wilgoć jest kondensowana i odprowadzana do odpływu

### Szafka C+P z systemem ZBLT – najwyższa wydajność suszenia i niski pobór energii

Optymalne rozwiązanie dla wszystkich obszarów przemysłu, w których pogoda i pot powodują zawilgocenie ubrań roboczych, np. place budowy, roboty drogowe, przemysł ciężki, hutniczy i inne ...

- Moc osuszacza: **tylko 550 W**
- Maksymalna wydajność jednostki osuszającej: **do 30 litrów na dobę**
- Brak konieczności **oddzielnego, energochłonnego pomieszczenia** do suszenia ubrań!

Na Państwa życzenie przygotujemy indywidualną ofertę





### Zintegrowana technika

Nasadzone daszki z kanałami wentylacyjnymi, osuszacz umieszczony w nadstawce, obsługuje maksymalnie 15 modułów w linii lub 2x8 modułów szafek ustawionych plecami do siebie

### Wysoki współczynnik wymiany powietrza

W każdym module szafy zamontowany anemostat do regulacji natężenia przepływu powietrza

### Efektywny proces suszenia

Mokre ubrania będą suche na początek kolejnej zmiany

### Permanentny dopływ świeżego powietrza

Możliwy tryb pracy automatycznej lub ciągłej

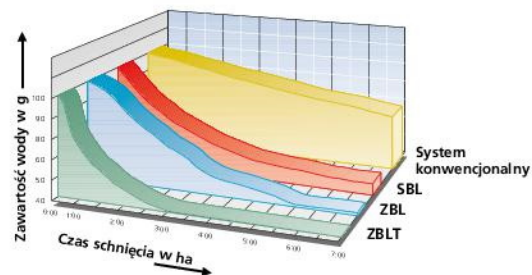
- Koncepcja SBL**  
**Koncepcja samowentylacji (SBL)** oznacza efektywne schnięcie bez dodatkowych elementów wentylacyjnych.  
 (wyposażenie standardowe w serii Cambio. Koncepcja SBL dostępna jest tylko w C+P)



- Koncepcja ZBL**  
**Koncepcja wymuszonej wentylacji (ZBL)** oznacza pozbycie się nieprzyjemnych zapachów i wzmożone suszenie dzięki intensywnej wymianie powietrza – realizowanej dzięki podłączeniu szafek do instalacji wentylacji w pomieszczeniu.  
 (wyposażenie dodatkowe)



- Koncepcja ZBLT**  
**Koncepcja wentylacji mechanicznej z osuszaniem (ZBLT)** oznacza efektywną wymianę powietrza oraz suszenie z zastosowaniem specjalnego urządzenia wentylacyjnego.  
 (wyposażenie dodatkowe)



### Porównanie koncepcji

Porównanie procesu schnięcia konwencjonalnej wentylacji z koncepcją SBL, ZBL, ZBLT firmy C+P

## Szafy ubraniowe Classic

# Ponadczasowy, sprawdzony program podstawowy

Ponadczasowy klasyk od lat wyznacza kryteria w klasie podstawowej. C+P, jako wiodący producent metalowych szaf ubraniowych, jest zawsze o krok do przodu.

- Długotrwała konstrukcja metalowa, wiele wariantów szaf
- 2 szerokości przedziałów: 300 i 400 mm
- Gładkie półki, łatwe w czyszczeniu
- Drzwi wyposażone w otwory wentylacyjne oraz ramkę na etykiety

- Podstawa do wyboru na nóżkach, cokole lub ławeczce w kolorze czarnoszary RAL 7021
- Klasyczna koncepcja wentylacji SBL



Większy wybór na:  
[www.cpmeble.pl](http://www.cpmeble.pl)



Wentylacja funkcjonuje bez dodatkowych urządzeń poprzez zoptymalizowany obieg powietrza w szafie. Nawet w szafach na cokole zapewniona jest równomierna wentylacja całego wnętrza szafy!



1

### Szafy ubraniowe na nóżkach Wysokość nóżek 150 mm

Głębokość 500

W	S	Przedziały	
1850	320	1 x 300	<b>88010-10</b> +
1850	610	2 x 300	<b>88010-20</b> + <b>1</b>
1850	900	3 x 300	<b>88010-30</b> +
1850	1190	4 x 300	<b>88010-40</b> +

+ Wybór kolorów



**abea.pl**





2

3

4

**Szafy ubraniowe na cokole**  
Wysokość cokolu 100 mm

Głębokość 500

W	S	Przedziały	
1800	320	1 x 300	<b>88020-10 +</b>
1800	610	2 x 300	<b>88020-20 +</b>
1800	900	3 x 300	<b>88020-30 +</b>
1800	1190	4 x 300	<b>88020-40 + 2</b>

**Szafy ubraniowe na ławeczce**  
Wysokość siedziska 420 mm, głębokość siedziska 315 mm

Głębokość 500 (z ławeczką 815)

W	S	Przedziały	
2090	320	1 x 300	<b>88050-10 +</b>
2090	610	2 x 300	<b>88050-20 + 4</b>
2090	900	3 x 300	<b>88050-30 + 3</b>
2090	1190	4 x 300	<b>88050-40 +</b>

Opis ławeczki po prawej

- Siedzisko wykonane jest z listew bukowych w standardzie, o profilu ok. 60 x 35 mm, wygładzonych z każdej strony, na górze zaokrąglonych, pomalowanych lakierem bezbarwnym wypuklającym naturalny kolor drewna.
- Ławki z niwelacją wysokości w zakresie 10 mm,

Szafy na odzież czystą i brudną Classic

## Odpowiedni podział odzieży wierzchniej i roboczej

Pracownicy, których ubranie narażone jest na zabrudzenia lub nieprzyjemne zapachy, potrzebują do dyspozycji szafę z podziałem na odzież czystą i brudną. Classic spełnia idealnie te wymagania.

- Długotrwała konstrukcja metalowa z 1 przedziałem na odzież roboczą
- Drzwi wyposażone w otwory wentylacyjne oraz ramkę na etykiety
- W każdym przedziale znajduje się półka, poniżej drążek z 3 haczykami
- Podstawa do wyboru na nóżkach, cokole lub ławeczce w kolorze czarnoszarym RAL 7021

- Siedzisko wykonane jest z listew bukowych w standardzie, o profilu ok. 60 x 35 mm, wygładzonych z każdej strony, na górze zaokrąglonych, pomalowanych lakierem bezbarwnym uwypuklającym naturalny kolor drewna



Przegroda na odzież czystą i brudną



Zamek cylindryczny z 2 kluczami oraz szyld z numerkiem wokół zamka



Opis szaf,



**Szafy na odzież roboczą na nóżkach**  
Wysokość nóżek 150 mm

Głębokość 500

W	S	Przedziały	
1850	420	1 x 400	<b>88010-12 +</b>
1850	810	2 x 400	<b>88010-22 + 2</b>
1850	1200	3 x 400	<b>88010-32 +</b>
1850	1590	4 x 400	<b>88010-42 +</b>

**Szafy na odzież roboczą na cokole**  
Wysokość cokołu 100 mm

Głębokość 500

W	S	Przedziały	
1800	420	1 x 400	<b>88020-12 +</b>
1800	810	2 x 400	<b>88020-22 + 1</b>
1800	1200	3 x 400	<b>88020-32 +</b>
1800	1590	4 x 400	<b>88020-42 +</b>

**Szafy na odzież roboczą na ławeczce**  
Wysokość siedziska 420 mm,  
Głębokość siedziska 315 mm

Głębokość 500 (z ławeczką 815)

W	S	Przedziały	
2090	420	1 x 400	<b>88050-12 +</b>
2090	810	2 x 400	<b>88050-22 +</b>
2090	1200	3 x 400	<b>88050-32 +</b>
2090	1590	4 x 400	<b>88050-42 +</b>

Opis ławeczki na górze

# Dwupoziomowe szafy ubraniowe Classic

## Sprawdza się w każdej sytuacji

Dwupoziomowa szafa ubraniowa jest odpowiednim rozwiązaniem dla zmieniających się użytkowników, a jej zastosowanie zwiększa powierzchnię użytkową o 50 %.

Wykonanie jak po lewej stronie, jednakże

- Stabilna konstrukcja metalowa z 2 przedziałami w segmencie
- W każdym przedziale znajduje się, drążek z 3 haczykami

Wymiary w świetle drzwi:

przy szerokości przedziału	W	S	G
300	786	230	465
400	786	330	465



3



4

5

### Dwupoziomowe szafy ubraniowe na nóżkach

Wysokość nóżek 150 mm

Głębokość 500

W	S	Przedziały/szerokość	
1850	610	2 x 2 300	<b>88310-20 + 3</b>
1850	900	3 x 2 300	<b>88310-30 +</b>
1850	1190	4 x 2 300	<b>88310-40 +</b>
1850	810	2 x 2 400	<b>88310-22 +</b>
1850	1200	3 x 2 400	<b>88310-32 +</b>
1850	1590	4 x 2 400	<b>88310-42 +</b>

### Dwupoziomowe szafy ubraniowe na cokole

Wysokość cokołu 100 mm

Głębokość 500

W	S	Przedziały/szerokość	
1800	610	2 x 2 300	<b>88320-20 +</b>
1800	900	3 x 2 300	<b>88320-30 + 4</b>
1800	1190	4 x 2 300	<b>88320-40 +</b>
1800	810	2 x 2 400	<b>88320-22 +</b>
1800	1200	3 x 2 400	<b>88320-32 +</b>
1800	1590	4 x 2 400	<b>88320-42 +</b>

### Dwupoziomowe szafy ubraniowe na ławeczce

Wysokość siedziska 420 mm,

Głębokość siedziska 315 mm

Głębokość 500 (z ławeczką 815)

W	S	Przedziały/szerokość	
2090	610	2 x 2 300	<b>88350-20 +</b>
2090	900	3 x 2 300	<b>88350-30 + 5</b>
2090	1190	4 x 2 300	<b>88350-40 +</b>
2090	810	2 x 2 400	<b>88350-22 +</b>
2090	1200	3 x 2 400	<b>88350-32 +</b>
2090	1590	4 x 2 400	<b>88350-42 +</b>





## S 2000 Classic Wyposażenie dodatkowe



4



5

### Ogranicznik kąta otwarcia 90°

ze stabilnego pręta metalowego, zapobiega wyłamaniu drzwi spowodowanym ich nieprawidłowym otwieraniem



Wykonanie

90° w każdych drzwiach **8505-02**

### Dodatkowa półka

bez możliwości regulacji (wysokość montażu półki ok. 250 mm), brak możliwości doposażenia po zakupie



do szerokości przedziału 300 na przedział **8000-80**

### Szafa ze zintegrowanym daszkiem

Wysokość ściany tylnej szafy 200 mm, kąt nachylenia ok. 21°



do szerokości przedziału 300/400 na przedział **8000-38**

### Daszek - nadstawka

(możliwość domontowania), wysokość tylna ok. 230 mm, kąt nachylenia ok. 26°



do szerokości przedziału Przedziałów

300	1	<b>8504-10</b>
300	2	<b>8504-20</b>
300	3	<b>8504-30</b>
300	4	<b>8504-40</b>
400	1	<b>8504-12</b>
400	2	<b>8504-22</b>
400	3	<b>8504-32</b>
400	4	<b>8504-42</b>

**Szafa do przechowywania odzieży z drzwiami zamykanymi do siebie**  
wspólny zamek, na przedział 4 półki bez możliwości ich przestawiania

na nóżkach, głębokość 500

W	S	G	Przedziały	
1850	610	500	2	<b>8012-20B +</b>
1850	810	500	2	<b>8012-22B +</b>

na cokole, głębokość 500

1800	610	500	2	<b>8022-20B + 4</b>
1800	810	500	2	<b>8022-22B +</b>

**Szafa do przechowywania odzieży z oddzielnymi drzwiami**  
4 półki bez możliwości ich przestawiania

na nóżkach, głębokość 500

W	S	G	Przedziały	
1850	610	500	2	<b>8010-20B +</b>
1850	810	500	2	<b>8010-22B +</b>

na cokole, głębokość 500

1800	610	500	2	<b>8020-20B + 5</b>
1800	810	500	2	<b>8020-22B +</b>

**Zamek cylindryczny z 2 kluczami**  
do szaf gospodarczych w cenie

zamek w systemie klucza matki **0010-010**

Wiele innych opcji wyposażenia dodatkowego znajduje się na [www.cpmeble.pl](http://www.cpmeble.pl)

## Szafy ubraniowe S 3000 Evolo 48

# Stabilne, bezpieczne i komfortowe

Ewolucja programu podstawowego! Dzięki nowym szafom Evolo 48 C+P o wysokiej technologii i atrakcyjnej optyce możesz na zawsze zapomnieć o nudnych szatniach.

- Długotrwała konstrukcja metalowa, metalowe fronty, wiele wariantów szaf
- 2 szerokości przedziałów: 300 i 400 mm
- Drzwi prawostronne

- Zamek cylindryczny z 2 kluczami
- Łatwa w utrzymaniu czystości perforacja
- Gładkie półki, łatwe w czyszczeniu



Zwiększone zabezpieczenie przed włamaniem dzięki wyjątkowo odpornym na odkształcenia drzwiom, odbojnikowi drzwi w standardzie



Ergonomiczny, bezpieczny zamek kłódkowy C+P z praktyczną osłoną na kłódkę



Koncepcja wentylacyjna szaf Evolo (SBL)



Opcjonalnie:  
Drzwi z płyty MDF i drzwi z płyty HPL  
Większy wybór na:  
[www.cpmeble.pl](http://www.cpmeble.pl)



Półka i drążek na ubrania z 3 przesuwanymi haczykami



Nóżki z tworzywa sztucznego dla lepszej ochrony antykorozyjnej



1

Wentylacja funkcjonuje bez dodatkowych urządzeń poprzez zoptymalizowany obieg powietrza w szafie. Nawet w szafach na cokole zapewniona jest równomierna wentylacja całego wnętrza szafy!



### Szafy ubraniowe na nóżkach Wysokość nóżek 150 mm

Głębokość 500

W	S	Przedziały	
1850	610	2 x 300	<b>48010-20 + 1</b>
1850	900	3 x 300	<b>48010-30 +</b>
1850	1190	4 x 300	<b>48010-40 +</b>
1850	810	2 x 400	<b>48010-22 +</b>
1850	1200	3 x 400	<b>48010-32 +</b>
1850	1590	4 x 400	<b>48010-42 +</b>

+ Wybór kolorów





- Siedzisko wykonane jest z listew bukowych w standardzie, o profilu ok. 60 x 35 mm, wygładzonych z każdej strony, na górze zaokrąglonych, pomalowanych lakierem bezbarwnym wypuklającym naturalny kolor drewna.
- Ławki z niwelacją wysokości w zakresie 10 mm, patrz strona 18



#### Półka na buty

Dla modeli z ławką pod i przed szafką, kolor stelaża zawsze czarnoszary, RAL 7021

opcjonalnie

dla wariantu	szerokość przedziału	
przed	300	<b>8030-701</b>
przed	400	<b>8032-701</b>
pod	300	<b>8050-7010</b>
pod	400	<b>8052-7010</b>



2



3



4

#### Szafy ubraniowe na cokole

Wysokość cokołu 100 mm

Głębokość 500

W	S	Przedziały	
1800	610	2 x 300	<b>48020-20 +</b>
1800	900	3 x 300	<b>48020-30 + 2</b>
1800	1190	4 x 300	<b>48020-40 +</b>
1800	810	2 x 400	<b>48020-22 +</b>
1800	1200	3 x 400	<b>48020-32 +</b>
1800	1590	4 x 400	<b>48020-42 +</b>

#### Szafy ubraniowe na ławeczce

na nóżkach o wys. 150 mm ze skróconymi drzwiami, wysokość siedziska 420 mm, głębokość siedziska 315 mm

Głębokość 500 (z ławeczką 815)

W	S	Przedziały	
1850	610	2 x 300	<b>48030-20 +</b>
1850	900	3 x 300	<b>48030-30 + 3</b>
1850	1190	4 x 300	<b>48030-40 +</b>
1850	810	2 x 400	<b>48030-22 +</b>
1850	1200	3 x 400	<b>48030-32 +</b>
1850	1590	4 x 400	<b>48030-42 +</b>

Opis ławeczki powyżej

#### Szafy ubraniowe na ławeczce

Wysokość siedziska 420 mm, Głębokość siedziska 315 mm

Głębokość 500 (z ławeczką 815)

W	S	Przedziały	
2090	610	2 x 300	<b>48050-20 +</b>
2090	900	3 x 300	<b>48050-30 +</b>
2090	1190	4 x 300	<b>48050-40 + 4</b>
2090	810	2 x 400	<b>48050-22 +</b>
2090	1200	3 x 400	<b>48050-32 +</b>
2090	1590	4 x 400	<b>48050-42 +</b>

Opis ławeczki powyżej



Szafy na odzież czystą i brudną S 3000 Evolo 48

## Koniec z upychaniem ubrań w jednej szafce

Pracownicy, których ubranie narażone jest na zabrudzenia lub nieprzyjemne zapachy, potrzebują do dyspozycji szafę z podziałem na odzież czystą i brudną. Evolo ma właściwe rozwiązanie, a schówek na buty oferuje dodatkowe miejsce do przechowywania.

Długotrwała konstrukcja metalowa z 1 przedziałem na odzież roboczą

- Podstawa do wyboru na nóżkach, cokole lub ławeczce w kolorze czarnoszary RAL 7021
- W każdej szafie znajduje się półka, poniżej drążek z 3 przesuwanymi haczykami

- Siedzisko wykonane jest z listew bukowych w standardzie, o profilu ok. 60 x 35 mm, wygładzonych z każdej strony, na górze zaokrąglonych, pomalowanych lakierem bezbarwnym wypuklającym naturalny kolor drewna



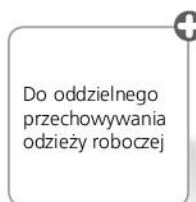
Drzwi zamykane do siebie, półka na długości dwóch przedziałów



Wspólny zamek na dwa przedziały dla 1 osoby



Ławki z regulacją poziomu (10 mm)



Do oddzielnego przechowywania odzieży roboczej



### Szafy na odzież roboczą na nóżkach

Wysokość nóżek 150 mm

Głębokość 500

W	S	Przedziały	
1850	610	2 x 300	<b>48012-20</b> +
1850	1190	4 x 300	<b>48012-40</b> +
1850	810	2 x 400	<b>48012-22</b> +
1850	1590	4 x 400	<b>48012-42</b> +

### Szafy na odzież roboczą na cokole

Wysokość cokołu 100 mm

Głębokość 500

W	S	Przedziały	
1800	610	2 x 300	<b>48022-20</b> + <b>1</b>
1800	1190	4 x 300	<b>48022-40</b> +
1800	810	2 x 400	<b>48022-22</b> +
1800	1590	4 x 400	<b>48022-42</b> +

### Szafy na odzież roboczą na ławeczce

Wysokość siedziska 420 mm,  
Głębokość siedziska 315 mm

Głębokość 500 (z ławeczką 815)

W	S	Przedziały	
2090	610	2 x 300	<b>48052-20</b> + <b>2</b>
2090	1190	4 x 300	<b>48052-40</b> +
2090	810	2 x 400	<b>48052-22</b> +
2090	1590	4 x 400	<b>48052-42</b> +

Opis ławeczki powyżej

+ Wybór kolorów





3



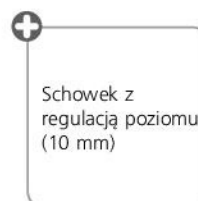
Zamek kłódkowy  
C+P: wyjątkowo  
bezpieczny



Siedzisko pełni  
jednocześnie  
funkcję klapy,  
która może być  
otwierana tylko  
przez użytkownika  
szafy



Praktyczny schowek  
na buty,  
kaski, czy torby.  
Spód schowka  
łatwy w czyszczeniu



Schówek z  
regulacją poziomu  
(10 mm)

Duża powierzchnia  
przechowywania,  
elegancki design,  
łatwość utrzymania  
czystości



Szafy na podstawie ze schowkiem na buty  
Siedzisko z masywnego drewna bukowego

Głębokość 500/815

W	S	Przedziały	
2090	610	2 x 300	<b>48056-20</b> +
2090	1190	4 x 300	<b>48056-40</b> + <b>3</b>
2090	810	2 x 400	<b>48056-22</b> +
2090	1590	4 x 400	<b>48056-42</b> +



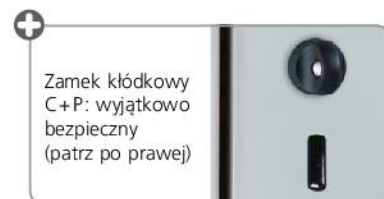
Dwupoziomowe szafy ubraniowe S 3000 Evolo 48

## Doskonale dostosowane do Twoich wymagań

Dwupoziomowa szafa ubraniowa jest odpowiednim rozwiązaniem dla zmieniających się użytkowników, a jej zastosowanie zwiększa powierzchnię użytkową o 50 %. Oryginalna szafa Evolo 48, ze wszystkimi jej zaletami, dostępna jest tylko w C+P!

- Stabilna konstrukcja metalowa z 2 przedziałami w segmencie
- Łatwa w utrzymaniu czystości perforacja
- W każdym przedziale znajduje się, drążek z 3 haczykami

- Podstawa do wyboru na nóżkach, cokole lub ławeczce
- Siedzisko wykonane jest z listew bukowych w standardzie, o profilu ok. 60 x 35 mm, wygładzonych z każdej strony, na górze zaokrąglonych, pomalowanych lakierem bezbarwnym wypuklającym naturalny kolor drewna



1



3

**Dwupoziomowe szafy ubraniowe na nóżkach**  
Wysokość nóżek 150 mm

Głębokość 500

W	S	Przedziały/szerokość	
1850	610	2 x 2	300 <b>48310-20 +</b>
1850	900	3 x 2	300 <b>48310-30 +</b>
1850	1190	4 x 2	300 <b>48310-40 + 1</b>
1850	810	2 x 2	400 <b>48310-22 +</b>
1850	1200	3 x 2	400 <b>48310-32 +</b>
1850	1590	4 x 2	400 <b>48310-42 +</b>

**Dwupoziomowe szafy ubraniowe na cokole**  
Wysokość cokołu 100 mm

Głębokość 500

W	S	Przedziały/szerokość	
1800	610	2 x 2	300 <b>48320-20 + 2</b>
1800	900	3 x 2	300 <b>48320-30 +</b>
1800	1190	4 x 2	300 <b>48320-40 +</b>
1800	810	2 x 2	400 <b>48320-22 +</b>
1800	1200	3 x 2	400 <b>48320-32 +</b>
1800	1590	4 x 2	400 <b>48320-42 +</b>

**Dwupoziomowe szafy ubraniowe na ławeczce**  
Wysokość siedziska 420 mm,  
Głębokość siedziska 315 mm

Głębokość 500 (z ławeczką 815)

W	S	Przedziały/szerokość	
2090	610	2 x 2	300 <b>48350-20 +</b>
2090	900	3 x 2	300 <b>48350-30 + 3</b>
2090	1190	4 x 2	300 <b>48350-40 +</b>
2090	810	2 x 2	400 <b>48350-22 +</b>
2090	1200	3 x 2	400 <b>48350-32 +</b>
2090	1590	4 x 2	400 <b>48350-42 +</b>

+ Wybór kolorów





## Bezpieczny zamek kłódkowy C+P Bezpieczeństwo w standardzie



### Problem?

Tradycyjne zamki kłódkowe zwiększają ryzyko włamania poprzez możliwość zbyt mocnego przekręcenia zamka. Kłódka służy włamywaczowi za dźwignię.



### Rozwiązanie C+P

W zamku kłódkowym C+P nie ma możliwości zbyt mocnego przekręcenia zamka, gdyż w stanie zamkniętym kręci się on dookoła i nie blokuje.

Dopiero po usunięciu kłódki odblokowuje się cylinder, a poprzez zwykłe obracanie uchwyty zamka otwiera się szafa. Do kłódek z kabłąkiem 6-8 mm.



## Serie S 3000 Evolo 48 Wyposażenie dodatkowe



**Zamek cylindryczny z 2 kluczami**  
w systemie klucza matki

Zamek centralny **0010-010**  
Dodatkowy klucz matka **0012-00**



**Ogranicznik kąta otwarcia 90°**

Zapobiega wyłamaniu drzwi poprzez zbyt mocne otwieranie

Wykonanie  
90° w każdych drzwiach **8505-02**



**Daszek - nadstawka**

(możliwość domontowania), wysokość tylna ok. 230 mm, kąt nachylenia ok. 26°

do szerokości przedziału

300	2	<b>4832-70</b>
300	3	<b>4833-70</b>
300	4	<b>4834-70</b>
400	2	<b>4842-70</b>
400	3	<b>4843-70</b>
400	4	<b>4844-70</b>

## Jeszcze więcej możliwości **online...**

C+P Select prezentuje tylko wybrane produkty z całego asortymentu wiodącego producenta. Zapraszamy więc do odwiedzenia naszej strony internetowej i poznania kompleksowych rozwiązań. Jesteśmy pewni, że również Państwo znajdziecie dla siebie odpowiednie rozwiązanie!

[www.cpmeble.pl](http://www.cpmeble.pl)



## Szafy ubraniowe S 6000 Cambio

# Wentylacja i suszenie w inteligentnym systemie

Świeżość, atrakcyjny design, optymalna funkcjonalność: Cambio C+P, jedyny system szaf z koncepcją wentylacji SBL, który łączy walory zewnętrzne i wewnętrzne w niepowtarzalną całość.

- Długotrwała konstrukcja metalowa z zachodzącymi na korpus frontami
- Specjalne wzmocnienie wewnętrzne w korpusie – dla większej stabilności i komfortowego wkładania ubrań
- Różnorodne wyposażenie wnętrza

- W każdym przedziale półka, poniżej drążek z 4 przesuwanymi haczykami
- Optymalna cyrkulacja powietrza poprzez wolne przestrzenie znajdujące się przed i za półką
- Ogranicznik kąta otwarcia 90° w standardzie



1



Poprzez konstruktywnie wprowadzony obieg powietrza wilgotne ubranie podlega procesowi suszenia zdecydowanie szybciej – bez dodatkowego zużycia energii!  
Do szczególnych zadań suszenia oferujemy specjalne systemy wentylacji ZBL i ZBLT

### Szafy ubraniowe na nóżkach

Wysokość nóżek 130 mm, z regulacją poziomą

Głębokość 525

W	S	Przedziały	
1980	600	2 x 300	<b>45100-20 + 1</b>
1980	900	3 x 300	<b>45100-30 +</b>
1980	1200	4 x 300	<b>45100-40 +</b>
1980	800	2 x 400	<b>45100-22 +</b>
1980	1200	3 x 400	<b>45100-32 +</b>

### Szafy ubraniowe na cokole

Wysokość cokołu 100 mm, z regulacją poziomą

Głębokość 525

W	S	Przedziały	
1950	600	2 x 300	+ 4500-700
1950	900	3 x 300	+ 4500-700
1950	1200	4 x 300	+ 4500-700
1950	800	2 x 400	+ 4500-700
1950	1200	3 x 400	+ 4500-700

# Dwupoziomowe szafy ubraniowe S 6000 Cambio

## Stworzone dla najbardziej wymagających

Idealne dla zmieniających się użytkowników: wyróżnia się odpowiednim wykorzystaniem powierzchni, świetnie prezentuje się w szatni, zwiększając tym samym prestiż obiektu. Na zrobienie pierwszego dobrego wrażenia mamy tylko jedną szansę.

- Wykonanie jak po lewej stronie, jednakże
- 2 przedziały w segmencie
  - W każdym przedziale znajduje się drążek z 4 haczykami

Wymiary w świetle drzwi:

przy szerokości przedziału	W	S	G
300	862	250	480
400	862	350	480



### Dwupoziomowe szafy ubraniowe na nóżkach

Wysokość nóżek 130 mm, z regulacją poziomu

Głębokość 525

W	S	Przedziały/szerokość	
1980	600	2 x 2 300	<b>45101-20 + 3</b>
1980	900	3 x 2 300	<b>45101-30 +</b>
1980	1200	4 x 2 300	<b>45101-40 +</b>
1980	800	2 x 2 400	<b>45101-22 +</b>
1980	1200	3 x 2 400	<b>45101-32 +</b>

### Dwupoziomowe szafy ubraniowe na cokole-dopłata

Wysokość cokołu 100 mm, z regulacją poziomu

Głębokość 525

W	S	Przedziały/szerokość	Dopłata
1950	600	2 x 2 300	+ 4500-700
1950	900	3 x 2 300	+ 4500-700 <b>2</b>
1950	1200	4 x 2 300	+ 4500-700
1950	800	2 x 2 400	+ 4500-700
1950	1200	3 x 2 400	+ 4500-700

Większy wybór na:  
[www.cpmeble.pl](http://www.cpmeble.pl)





## Szafy ubraniowe typu L S 6000 Cambio

# Atrakcyjne rozwiązanie przy ograniczonej powierzchni użytkowej

Chcesz zaoferować możliwość pozostawienia długiej odzieży w szafce, ale masz miejsce tylko na dwupoziomowe szafy ubraniowe? Szafy typu L są na to idealną odpowiedzią.

- Optymalne wykorzystanie szafy przez dwóch użytkowników na ograniczonej powierzchni użytkowej
- Każdy z użytkowników ma do dyspozycji identyczną wielkość schowków
- Drzwi z płyty HPL (High Pressure Laminate) z atrakcyjną paletą kolorystyczną do wyboru

- Duża powierzchnia przechowawcza! Duże torby i hełmy, długie części ubrań, ale również buty czy inne rzeczy osobiste znajdują tutaj swoje miejsce.
- Przejrzyste i funkcjonalne wnętrze szafy



Większy wybór na:  
[www.cpmeble.pl](http://www.cpmeble.pl)



### Fronty z płyty (HPL)

Inne materiały na zapytanie

+ Proszę wybrać

Kolor płyty

	Klon Donau	Nr 030
	Jesion Sen	Nr 031
	Dąb	Nr 032
	Srebrny	Nr 002
	Biały	Nr 001

### Szafy ubraniowe typu L na nóżkach

Wysokość nóżek 130 mm, z regulacją poziomu

Głębokość 525

W	S	dla osób	
1980	300	2	<b>45180-132 +</b>
1980	600	4	<b>45180-234 +</b>
1980	900	6	<b>45180-336 +</b>
1980	1200	8	<b>45180-438 +</b>
1980	400	2	<b>45180-122 + 1</b>
1980	800	4	<b>45180-224 + 2</b>
1980	1200	6	<b>45180-326 +</b>

### Szafy ubraniowe typu L na cokole

Wysokość cokołu 100 mm, z regulacją poziomu

Głębokość 525

W	S	dla osób	
1950	300	2	+ 4500-700
1950	600	4	+ 4500-700
1950	900	6	+ 4500-700
1950	1200	8	+ 4500-700
1950	400	2	+ 4500-700
1950	800	4	+ 4500-700
1950	1200	6	+ 4500-700


+ Wybór kolorów



**abea.pl**

## Chcesz dowiedzieć się więcej o możliwościach projektowych C+P ?

Cambio C+P jest idealną odpowiedzią na specjalne wymogi klientów przy wyposażaniu obiektów. Cieszymy się z każdego nowego wyzwania!



## S 6000 Cambio Wyposażenie dodatkowe

Wykorzystaj  
wewnętrzną część  
drzwi dla zwiększenia  
powierzchni użytko-  
wej wewnątrz szafy



**Uchwyt na rącznik**  
do szaf strona 24/25

do szerokości przedziału  
300 na przedział **4500-775**

**Uchwyt na rącznik  
i żel pod prysznic**  
do szaf strona 24/25



do szerokości przedziału  
400 na przedział **4500-776**

**Uchwyt na kłapki  
i buty**  
do szaf strona 24/25



do szerokości przedziału  
300/400 na przedział **4500-777**

**Lustro**  
do mocowania  
przez klienta



Wielkość lustra

małe	110x90 (SxW)	<b>4500-761</b>
duże	180x300 (SxW)	<b>4500-762</b>



**Daszek - nadstawka**  
(możliwość domontowania), wysokość tylna  
ok. 230 mm, kąt nachylenia ok. 26°

do szerokości przedziału Przedziały

300	2	<b>4532-70</b>
300	3	<b>4533-70</b>
300	4	<b>4534-70</b>
400	2	<b>4542-70</b>
400	3	<b>4543-70</b>



## Szafa ubraniowa typu L-seria Basic

# Dobry pomysł do niewielkiej szatni

Mają Państwo miejsce w szatni wyłącznie na szafki z podziałem w pionie, a konieczne jest wieszanie długich ubrań? W takim przypadku szafki typu L są najlepszym rozwiązaniem.

- Stabilna konstrukcja stalowa
- W każdym przedziale 3 haczyki do wieszania dłuższych części garderoby
- Stabilne drzwi z odpowiednią pozycją zamka
- Drzwi wyposażone w zamek cylindryczny z 2 kluczami

- Wykonanie szafki bez nóżek, z nóżkami, na cokole i na podstawie z ławką
- Siedzisko ławki z listew drewnianych
- Nożki, cokół i stelaż ławki ze stali malowanej proszkowo na kolor jasnoszary, RAL 7035
- **Dostawa szaf i dodatków: nożek, cokołu i ławki oddzielnie, do samodzielnego, prostego montażu**



Zamek cylindryczny z 2 kluczami, inne zamki na zapytanie



Perforacja na drzwiach łatwa w czyszczeniu



Na przedział 1 drążek i 3 haczyki



### Kolory dla szaf typu L-Basic

+ Proszę wybrać

Korpusu	Jasnoszary	RAL 7035
Drzwi	Jasnoszary	RAI /035
Korpusu	Jasnoszary	RAI /035
Drzwi	Ciemnoniebieski	RAL 5010

Wymiary schowka w świetle

dla przedziału	W	W (szerszy obszar)	S	G
300	1225	340	350/160	480
400	1225	440	450/160	480

## Szerokość przedziału 300 mm

Szafy typu L

bez cokołu



na **nóżkach**  
stalowe malowane proszkowo z niwelatorami



na **cokole**  
stalowym malowanym proszkowo



na **podstawie z ławką**  
wysokość siedziska 350 mm, głębokość 315 mm, całkowita głębokość 825 mm

Głębokość 490 mm

W	S	szerokość przedziału	osoby	
1800	300	1x300	2	<b>9-8023-102 +</b>
1800	600	2x300	4	<b>9-8023-204 +</b>
1800	990	3x300	6	<b>9-8023-306 + 4</b>

W	
1890	+ 9-8023-702
1890	+ 9-8023-702
1890	+ 9-8023-702

W	
1910	+ 9-8023-7110
1910	+ 9-8023-7120
1910	+ 9-8023-7130

W	
2165	+ 9-8053-31
2165	+ 9-8053-32
2165	+ 9-8053-33 <b>4</b>





Szafki typu L

## Wyposażenie dodatkowe

### Daszek - nadstawka

Daszek - nadstawka, możliwość domówienia, wykonanie ze stali malowanej proszkowo na RAL 7035, wysokość z tyłu 230 mm, kąt nachylenia ok. 26°



do szerokości przedziału

300	1	<b>9-8043-10</b>
300	2	<b>9-8043-20</b>
300	3	<b>9-8043-30</b>
400	1	<b>9-8043-12</b>
400	2	<b>9-8043-22</b>
400	3	<b>9-8043-32</b> <b>5</b>



**3**



**4**

Szerokość przedziału 400 mm



Szafki typu L

bez cokółu

na **nóżkach**  
stalowe malowane  
proszkowo z niwelatorami

na **cokole**  
stalowym malowanym  
proszkowo

na **podstawie z ławką**  
wysokość siedziska 350 mm,  
głębokość 315 mm,  
całkowita głębokość 825 mm

Głębokość 490 mm

W	S	szerokość przedziału	osoby	
1800	400	1x400	2	<b>9-8023-122 + 2</b>
1800	800	2x400	4	<b>9-8023-224 + 1</b>
1800	1200	3x400	6	<b>9-8023-326 + 3</b>

W	
1890	+ 9-8023-702
1890	+ 9-8023-702
1890	+ 9-8023-702 <b>3</b>

W	
1910	+ 9-8023-7112 <b>2</b>
1910	+ 9-8023-7122
1910	+ 9-8023-7132

W	
2165	+ 9-8053-36
2165	+ 9-8053-37
2165	+ 9-8053-38

# Systemy zamykania do szaf ubraniowych

## Jaki zamek **zastosować**?

Jeden na wszystko? Tak było kiedyś! Jak różnorodne może być zastosowanie, tak różnorodne są systemy zamykania C+P. Poniżej znajduje się wykaz najważniejszych rozwiązań i możliwości. Chętnie odpowiemy na wszelkie zapytania.

### Systemy zamków mechanicznych



Zamek kłódkowy



Bezpieczny zamek kłódkowy



Zamek cylindryczny do 1.000 różnych kombinacji



Zamek cylindryczny do 6.000 różnych kombinacji

	★	★★★	★★	★★★
Bezpieczeństwo	★	★★★	★★	★★★
Komfort	★	★★	★★★	★★★
S 2000 <b>Classic</b>	✓	●	●	●
S 3000 <b>Evoló</b>	-	✓	●	●
S 4000 <b>Intro</b>	-	●	✓	●
S 5000 <b>Resisto</b>	-	●	✓	●
S 6000 <b>Cambio</b>	-	●	✓	●

### Elektroniczne systemy zamykania



Zamki offline na kod PIN



Zamki offline PIN, RFID, NFC

		★★★	★★★★
Bezpieczeństwo		★★★	★★★★
Komfort		★★★★	★★★★
S 2000 <b>Classic</b>		○	○
S 3000 <b>Evoló</b>		●	●
S 4000 <b>Intro</b>		●	●
S 5000 <b>Resisto</b>		●	●
S 6000 <b>Cambio</b>		●	●

✓ w standardzie    - brak w ofercie    ● rekomendowany    ◐ odpowiedni    ○ niezalecany



Zamek cylindryczny w systemie Master



Zamek na monetę



Zamek na monetę z funkcją kasującą

Bezpieczeństwo

★★★★

★★★

★★★

Komfort

★★★

★★★

★★★

S 2000 **Classic**

○

●

●

S 3000 **Evolo**

◐

●

●

S 4000 **Intro**

●

●

●

S 5000 **Resisto**

●

●

●

S 6000 **Cambio**

●

●

●



Elektryczny zamek bateryjny Offline Basic



Zamek Online na transponder (z nośnikiem danych)



Zamek z okablowaniem RFID



Opis zamków online

Bezpieczeństwo

★★★

★★★★

★★★★★

★★★★

Komfort

★★★★

★★★★

★★★★

★★★★

S 2000 **Classic**

○

○

○

○

S 3000 **Evolo**

◐

◐

◐

◐

S 4000 **Intro**

●

●

●

●

S 5000 **Resisto**

●

●

●

●

S 6000 **Cambio**

●

●

●

●



# Dostępne kombinacje kolorystyczne

Wszystkie pokazane kolory dostępne są w standardzie. Inne kolory na zapytanie.

Dobieraj kolory zgodnie ze swoim życzeniem, uwzględniając dostępne kombinacje kolorystyczne w poszczególnych seriach (np. Acurado i Omnispace)

Niniejsza tabela przedstawia kolory w przybliżeniu. Dokładne odwzorowanie barw zawiera pełna paleta kolorów RAL lub oryginalne wzory. UWAGA: inne kolory na zapytanie.

RDS = RAL-Design-System

## Kolory korpusu

						
Jasnoszary RAL 7035	Czarnoszary RAL 7021	Antracyt RAL 7016	Ciemnoszary RDS 000 50 00	Beżowy RAL 1015	Ciemnoniebieski RAL 5010	Jasnoniebieski RAL 5012

## Kolory frontów

						
Jasnoszary RAL 7035	Czarnoszary RAL 7021	Antracyt RAL 7016	Ciemnoszary RDS 000 50 00	Jasnoalumiiniowy RAL 9006	Ciemnoniebieski RAL 5010	Jasnoniebieski RAL 5012
						
Zielony RAL 6011	Seledynowy RDS 110 80 60	Żółty RAL 1023	Pomarańczowy RAL 2000	Czerwony RAL 3000	Rubinowy RAL 3003	Biały RAL 9016

W firmie C+P otrzymują Państwo w standardzie atrakcyjne powłoki lakiernicze nakładane w technologii proszkowej, gwarantujące wysoką odporność na promienie UV i korozję.

# EKSPRES

## Program **EKSPRESOWY** C+P

Wszystkie produkty oznaczone w prospekcie **kolorem czerwonym** znajdują się w programie **EKSPRESOWYM** C+P. Dostawa na terenie Polski: **5 - 10 dni roboczych**

Dotyczy zamówień produktów w kolorze **jasnoszarym RAL 7035**

**Korpus**      **Drzwi**



## Wzory kolorów

Korpusy i fronty wszystkich wyrobów (jeżeli w opisie nie zaznaczono inaczej) wykonane są z blachy stalowej gr. **0,8 - 1,0 mm** pokrywanej farbą proszkową. Stosowane przez nas farby proszkowe posiadają atest higieniczności.

## Ławki ubraniowe Basic

# Prosta i stabilna konstrukcja. Szybki montaż.

Ławki Basic C+P są nie tylko praktyczne i stabilne, ale również dostarczane w formie zmontowanej, dzięki czemu mogą być natychmiast użytkowane. To duża oszczędność czasu i nerwów.

- Trwała konstrukcja metalowa ze stalowej rury kwadratowej (30 x 30 mm), malowana proszkowo
- Dostawa w formie wstępnie zmontowanej do natychmiastowego użytkowania

- Listwy siedziska oraz oparcia z zaokrąglonego i wygładzonego drewna, o przekroju ok. 60 x 30 mm, pokryte bezbarwnym lakierem, dopuszczalne naturalne różnice w kolorach, Wysokość siedziska: 420 mm



Większy wybór na:  
[www.cpmoble.pl](http://www.cpmoble.pl)

## z półką na buty

### Ławka wolnostojąca

wysokość 420, głębokość 353, siedzisko z

S	🔗	twardego drewna	tworzywa sztucznego
1000	-	<b>8050-010</b> +	+ 8000 🔄
1500	-	<b>8051-010</b> +	+ 8000 🔄
1960	-	<b>8052-010</b> +	+ 8000 🔄

### Jednostronna ławka wolnostojąca z oparciem i listwą na ubrania

wysokość 1650, głębokość 403, siedzisko z

🔗	twardego drewna	tworzywa sztucznego
4	<b>8050-110</b> +	+ 8000 🔄
6	<b>8051-110</b> +	+ 8000 🔄
8	<b>8052-110</b> +	+ 8000 🔄

### Dwustronna ławka wolnostojąca z oparciem i listwą na ubrania

wysokość 1650, głębokość 756, siedzisko z

🔗	twardego drewna	tworzywa sztucznego
2 x 4	<b>8050-210</b> +	+ 8000 🔄
2 x 6	<b>8051-210</b> +	+ 8000 🔄
2 x 8	<b>8052-210</b> +	+ 8000 🔄

+ Wybór kolorów



→ Strona 99

🔗 Numer koloru siedziska: patrz na górze po prawej



**Listwy z tworzywa sztucznego**  
wzmocnione metalowym profilem w środku

opcjonalnie bez dopłaty **✦ Prosimy podać**

Kolor siedziska	Kolor
Jasnoszary	✦ 7035
Ciemnoszary	✦ 7031
Czarnoszary	✦ 7021



bez półki na buty

**Ławki wolnostojące**

wysokość 420, głębokość 353, siedzisko z

S	✦	twardego drewna	tworzywa sztucznego
1000	-	<b>8050-000</b> ✦	+ 8000 ✦
1500	-	<b>8051-000</b> ✦	+ 8000 ✦
1960	-	<b>8052-000</b> ✦	+ 8000 ✦ <b>2</b>

**Jednostronne ławki wolnostojące**  
z oparciem i listwą na ubrania

wysokość 1650, głębokość 403, siedzisko z

✦	twardego drewna	tworzywa sztucznego
4	<b>8050-100</b> ✦	+ 8000 ✦ <b>3</b>
6	<b>8051-100</b> ✦	+ 8000 ✦
8	<b>8052-100</b> ✦	+ 8000 ✦

**Dwustronne ławki wolnostojące**  
z oparciem i listwą na ubrania

wysokość 1650, głębokość 756, siedzisko z

✦	twardego drewna	tworzywa sztucznego
2 x 4	<b>8050-200</b> ✦	+ 8000 ✦
2 x 6	<b>8051-200</b> ✦	+ 8000 ✦ <b>4</b>
2 x 8	<b>8052-200</b> ✦	+ 8000 ✦





# ŁAWKI WOLNOSTOJĄCE BASIC PLUS

wersja ocynkowana z siedziskiem HPL

do pomieszczeń wilgotnych



abea.pl

# Ławki wolnostojące z serii BASIC PLUS

## Ławki wolnostojące z serii BASIC PLUS

- stabilna konstrukcja z metalowej rury kwadratowej 30 x 30 mm
- stelaże i półki na buty **ocynkowane elektrolitycznie w standardzie**
- **siedzisko, oparcie oraz listwa do montażu wieszaków wykonane z pełnej płyty HPL o gr. 13 mm**
- stopki regulowane w zakresie 10 mm
- podwójne wieszaki z tworzywa sztucznego, bezpieczny montaż wg normy DIN 7917
- ławka wstępnie zmontowana w chwili dostawy
- półka na buty - dodatkowo płatna opcja, możliwe późniejsze domówienie
- stelaż ławek standardowo w kolorze czarnoszarym RAL 7021 (inne kolory na zapytanie)

### Ławka

wysokość 401 mm, głębokość 353 mm



1. szerokość nóżki	1000	1500	1960
	4	4	6
Nr katalogowy	8060-000	8061-000	8062-000
z półką na buty			
Nr katalogowy	8060-010	8061-010	8062-010

## Ławka z oparciem

wysokość 796 mm, głębokość 407 mm, wys. siedziska 401 mm



1. szerokość nóżki	1000	1500	1960
	4	4	6
Nr katalogowy	8060-300	8061-300	8062-300
z półką na buty			
Nr katalogowy	8060-310	8061-310	8062-310

## Dwustronna ławka z oparciem

wysokość 796 mm, głębokość 760 mm, wys. siedziska 401 mm



1.	1000	1500	1960
	2 x 4	2 x 4	2 x 6
Nr katalogowy	8060-400	8061-400	8062-400
Nr katalogowy	8060-410	8061-410	8062-410

**Oparcie**, stelaż w kolorze czarnoszarym RAL 7021 (standard), wysokość 796 mm. Jedno- lub dwustronne oparcie.

Jako doposażenie dodatkowe do ławki zakupionej pierwotnie bez oparcia

1.	1000	1500	1960
Nr katalogowy	8060-731	8061-731	8062-731

Jako doposażenie dodatkowe do dwóch ławek, zakupionych pierwotnie bez oparcia

1.	1000	1500	1960
Nr katalogowy	8060-732	8061-732	8062-732

## Jednostronna ławka z wieszakami

wysokość 1650 mm, głębokość 407 mm, wys. siedziska 401 mm



Nr katalogowy 8062-100

## Dwustronna ławka z wieszakami

wysokość 1650 mm, głębokość 760 mm, wys. siedziska 401 mm



Nr katalogowy 8060-210

1.	szerokość	1000	1500	1960
	nóżki	4	4	6
	Wieszaki podwójne	4	6	8



Nr katalogowy

8060-100



Nr katalogowy

8061-100



Nr katalogowy

8062-100

z półką  
na buty

Nr katalogowy



8060-110



8061-110



8062-110

1.	1000	1500	1960
	2 x 4	2 x 4	2 x 6
	2 x 4	2 x 6	2 x 8



Nr katalogowy

8060-200



Nr katalogowy

8061-200



Nr katalogowy

8062-200



Nr katalogowy

8060-210



Nr katalogowy

8061-210



Nr katalogowy

8062-210

## Rama z wieszakami

Stelaż w kolorze czarnoszarym RAL 7021 (standard), wysokość 1650 mm. Rama jedno- lub dwustronna z oparciem i wieszakami.

Jako doposażenie dodatkowe do ławki zakupionej pierwotnie bez oparcia i ramy z wieszakami.

1.	1000	1500	1960
	4	6	8



Nr katalogowy

8060-711



Nr katalogowy

8061-711



Nr katalogowy

8062-711

Jako doposażenie dodatkowe do dwóch ławek, zakupionych pierwotnie bez oparcia i ramy z wieszakami.

1.	1000	1500	1960
	2 x 4	2 x 6	2 x 8



Nr katalogowy

8060-712



Nr katalogowy

8061-712



Nr katalogowy

8062-712



# Dodatki & Dekory



## Wieszak ścienny

Wieszak z podwójnymi haczykami z tworzywa, w komplecie 2 dystanse montażowe o gr. 20 mm



Bestell-Nr. 8078-4101

1.	szerokość	996	1496
	głębokość	68	68
	Wieszaki podwójne	4	6
	Nr katalogowy	8078-4101	8078-4111

## Półki na buty

jako doposażenie do ławek pierwotnie zakupionych bez półki, ocynkowane elektrolitycznie, kolor czarnoszary RAL 7021 w standardzie

+	szerokość	1000	1500	1960
	Nr katalogowy	+ 8060-7100	+ 8061-7100	+ 8062-7100

## Dekory (HPL) laminat wysokociśnieniowy



Biały  
VK 001

Srebrnoszary  
VK 002

Klon jasny  
VK 030

Jesion  
VK 031

Dąb  
VK 032



**Wieszaki ubraniowe typu Comfort**  
z wymienną plakietską z opisem

### Wieszaki ubraniowe typu Comfort

- kombinacja haczyka na czapkę i podwójnego haczyka na ubrania
- Indywidualny szyld numeryczny (możliwość konfiguracji własnego motywu, numeracji)
- Wieszaki ubraniowe typu Comfort skierowane do wewnątrz ( wg normy DIN 7917)



**Półka**  
na buty z 5 poprzeczkami z rury kwadratowej



**Stopki**  
regulowane w zakresie 10 mm



**Siedzisko, oparcie i listwa na haczyki**  
z laminatu wysokociśnieniowego HPL (High Pressure Laminate), o gr. 13 mm

