

Tento

Opis

techniczny

Opis techniczny

1. Szafy

1.1. Modele szaf

Regały otwarte – półki wykonane z płyty wiórowej dwustronnie melaminowanej (MFC), grubość 18 mm w standardzie, grubość 25 mm jako opcja.

Drzwi uchylne – drzwi wykonane z płyty wiórowej dwustronnie melaminowanej (MFC), grubość 18 mm. Półki wykonane z płyty wiórowej dwustronnie melaminowanej (MFC), grubość 18 mm w standardzie, grubość 25 mm jako opcja. Drzwi wyposażone w zamek, kąt otwarcia do 110° dla obydwu wersji: bez mechanizmu cichego domyku lub z mechanizmem cichego domyku (dostępny jako opcja).

Combi – dolna część wyposażona w drzwi uchylne wykonane z płyty wiórowej dwustronnie melaminowanej (MFC), grubość 18 mm, górna część to regał otwarty. Półki wykonane z płyty wiórowej dwustronnie melaminowanej (MFC), grubość 18 mm w standardzie, grubość 25 mm jako opcja. Drzwi wyposażone w zamek, kąt otwarcia do 110° dla obydwu wersji: bez mechanizmu cichego domyku lub z mechanizmem cichego domyku (dostępny jako opcja).

Ubraniowe – drzwi uchylne wykonane z płyty wiórowej dwustronnie melaminowanej (MFC), grubość 18 mm. Półki wykonane z płyty wiórowej dwustronnie melaminowanej (MFC), grubość 18 mm w standardzie, grubość 25 mm jako opcja. Drzwi bez zamka, kąt otwarcia do 110° dla obydwu wersji: bez mechanizmu cichego domyku lub z mechanizmem cichego domyku (dostępny jako opcja).

Z drzwiami przesuwными – drzwi wykonane z płyty wiórowej dwustronnie melaminowanej (MFC), grubość 18 mm. Półki wykonane z płyty wiórowej dwustronnie melaminowanej (MFC), grubość 18 mm w standardzie, grubość 25 mm jako opcja. Drzwi wyposażone w zamek.

Z drzwiami żaluzjowymi – drzwi wykonane z polipropylenu w kolorze alu. Półki wykonane z płyty wiórowej dwustronnie melaminowanej (MFC), grubość 18 mm w standardzie, grubość 25 mm jako opcja. Drzwi wyposażone w zamek.

Elementy wspólne dla wszystkich typów szaf Korpus wykonany z płyty wiórowej dwustronnie melaminowanej (MFC), grubość 18 mm, obrzeże klejone.

Plecy dostępne w dwóch standardach:

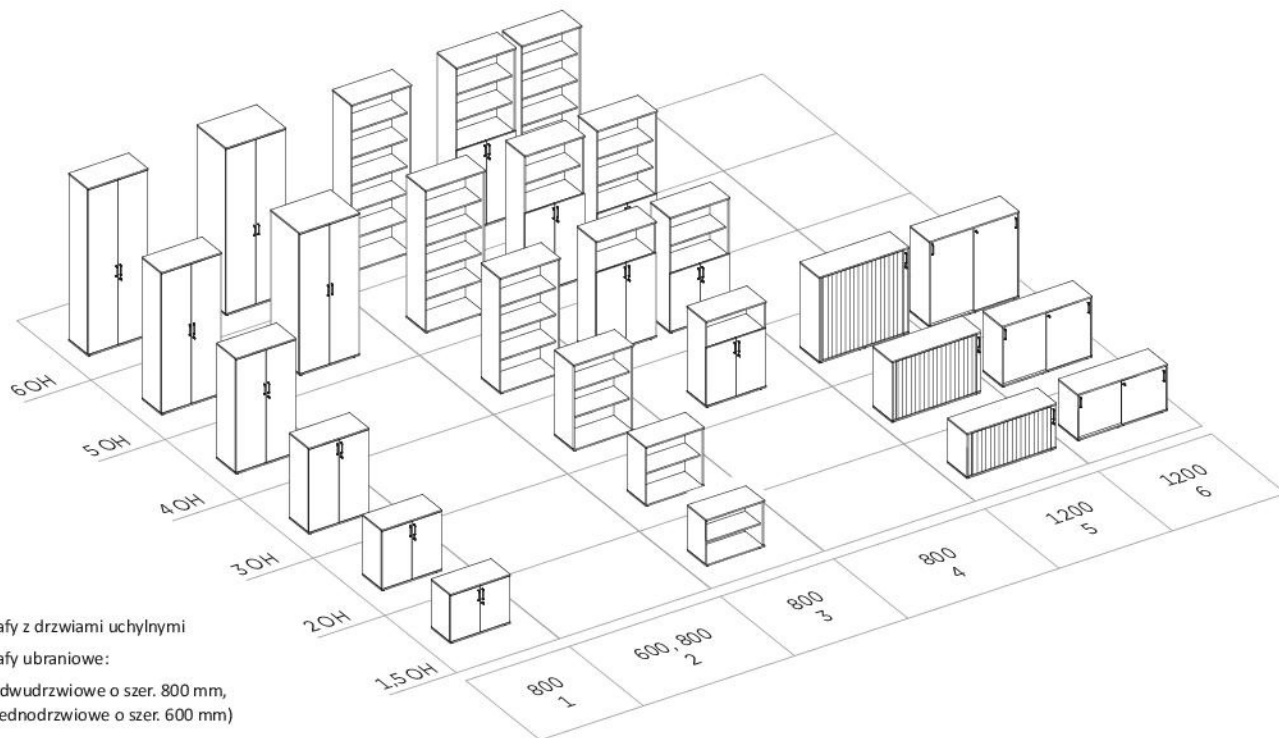
- płyta HDF (kolor jasnoszary z jednej strony i ciemnoszary z drugiej) dwustronnie lakierowana, grubość 2,5 mm
- płyta wiórowa dwustronnie melaminowana (MFC), grubość 12 mm w tym samym kolorze co korpus.

Każda szafa posiada czarne stopki poziomujące z tworzywa sztucznego z łatwym dostępem do funkcji poziomowania.

Uchwyty dostępne w następujących kolorach: alu (AL), Traffic white (BI), Jet black (CZ) lub Slate grey (GY).

W standardzie wszystkie szafy wymagają montażu. Wyjątek stanowią szafy żaluzjowe, które są w pełni zmontowane.

1.2. Zakres produktowy



1. Szafy z drzwiami uchylnymi
2. Szafy ubraniowe:
 - (dwudrzwiowe o szer. 800 mm,
 - jednodrzwiowe o szer. 600 mm)
3. Regały otwarte
4. Szafy combi
5. Szafy z drzwiami żaluzjowymi
6. Szafy z drzwiami przesuwными

1.3. Przykład zamówienia

| Kod produktu | | | | | | | | | | | | Kod wykończenia | | | | | |
|------------------|-------|---|---------|---|---|-------------|-----------------------|--------------|---|---|---------------|-----------------|--------|-------|-------|----|----|
| Linia produktowa | Model | | Wymiary | | | Półki – typ | Mechanizm cichy domyk | Pleczy – typ | | | Wieniec górny | Uchwyty | Korpus | Drzwi | Półki | | |
| | | | | | | | | | | | | | | | | | |
| WNN | S | W | 0 | 8 | 5 | N | P | A | N | M | N | — | BI | 00 | MS | BI | MS |

Następująca część kodu **WNN**SW085NPANMN-BI00MSBIMS identyfikuje produkt jako:

Tento (**WNN**) szafa z drzwiami uchylnymi (**SW**), szerokość 800 mm (**08**), wysokość 5 OH (**5**), półki wykonane z płyty wiórowej dwustronnie melaminowanej (MFC), grubość 18 mm (**P**), uchwyty standardowe (**A**), bez mechanizmu cichy domyk (**N**), pleczy wykonane z płyty wiórowej dwustronnie melaminowanej (MFC), grubość 12 mm (**M**), niezmontowany (**N**)

| | |
|----|---------------|
| 00 | alu |
| BI | Traffic white |
| CZ | Jet black |
| GY | Slate grey |

Następująca część kodu **WNN**SW085NPANMN-BI00MSBIMS identyfikuje wykończenie jako:

Wieniec górny wykonany z płyty wiórowej dwustronnie melaminowanej (MFC) w kolorze białym (**BI**), uchwyty w kolorze alu (**00**), korpus wykonany z płyty wiórowej dwustronnie melaminowanej (MFC) w kolorze slate (**MS**), drzwi wykonane z płyty wiórowej dwustronnie melaminowanej (MFC) w kolorze białym (**BI**), półki wykonane z płyty wiórowej dwustronnie melaminowanej (MFC) w kolorze slate (**MS**)

2. Certyfikaty, atesty i znaki jakości (dla wybranych konfiguracji produktów)

Certyfikat zgodnie z normą: EN 14073–2.

Szafy

Drzwi przesuwne

Tento

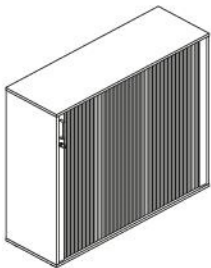


- P** Półka – płyta wiórowa dwustronnie melaminowana (MFC) 18 mm (standard)
- G** Półka – płyta wiórowa dwustronnie melaminowanej (MFC) 25 mm

| | | | | | | | | | | | | | Wysokość [OH / mm] | Szerokość (mm) | Głębokość (mm) | Płyta wiórowa dwustronnie melaminowana (MFC) | |
|---|---|---|---|---|---|---|---|---|---|---|---|---|-----------------------|-------------------|-------------------|--|---|
| W | N | N | S | S | 1 | 2 | 1 | N | P | A | N | N | 1,5OH (740mm) | 1200 | 400 | Uchwyt metalowy w kolorze: alu (AL), Traffic white (BI), Jet black (CZ), Slate grey (GY) | |
| W | N | N | S | S | 1 | 2 | 1 | N | P | A | N | M | | | | | N |
| W | N | N | S | S | 1 | 2 | 2 | N | P | A | N | N | | | | | N |
| W | N | N | S | S | 1 | 2 | 2 | N | P | A | N | M | | | | | N |
| W | N | N | S | S | 1 | 2 | 3 | N | P | A | N | N | | | | | N |
| W | N | N | S | S | 1 | 2 | 3 | N | P | A | N | M | | | | | N |

- N** Plecy – płyta HDF 2,5 mm
- M** Plecy – płyta wiórowa dwustronnie melaminowana (MFC) 12 mm

Drzwi żaluzjowe



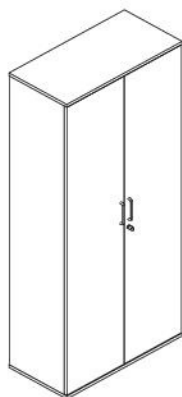
Na rysunku wersja prawa

- L** Wersja lewa
- R** Wersja prawa
- P** Półka – płyta wiórowa dwustronnie melaminowana (MFC) 18 mm
- G** Półka – płyta wiórowa dwustronnie melaminowana (MFC) 25 mm

| | | | | | | | | | | | | | | Wysokość [OH / mm] | Szerokość (mm) | Głębokość (mm) | Płyta wiórowa dwustronnie melaminowana (MFC) |
|---|---|---|---|---|---|---|---|---|---|---|---|---|---|-----------------------|-------------------|-------------------|--|
| W | N | N | S | T | 1 | 2 | 1 | L | P | A | N | N | Z | 1,5OH (740mm) | 1200 | 400 | Uchwyt metalowy w kolorze: alu (AL), Traffic white (BI), Jet black (CZ), Slate grey (GY) |
| W | N | N | S | T | 1 | 2 | 1 | L | P | A | M | N | Z | | | | |
| W | N | N | S | T | 1 | 2 | 2 | L | P | A | N | N | Z | | | | |
| W | N | N | S | T | 1 | 2 | 2 | L | P | A | N | M | Z | | | | |
| W | N | N | S | T | 1 | 2 | 3 | L | P | A | N | N | Z | | | | |
| W | N | N | S | T | 1 | 2 | 3 | L | P | A | N | M | Z | | | | |

- N** Plecy – płyta HDF 2,5 mm
- M** Plecy – płyta wiórowa dwustronnie melaminowana (MFC) 12 mm

Drzwi uchylne



P Półka – płyta wiórowa dwustronnie melaminowana (MFC) 18mm (standard)
G Półka – płyta wiórowa dwustronnie melaminowana (MFC) 25mm

N Bez mechanizmu cichy domyk
S Z mechanizmem cichv domvk


| | | | | | | | | | | | | | Wysokość [OH/mm] | Szerokość (mm) | Głębokość (mm) | Płyta wiórowa dwustronnie melaminowana (MFC) | | |
|---|---|---|---|---|---|---|---|---|---|---|---|---|---------------------|-------------------|-------------------|---|--|--|
| | | | | | | | | | | | | | | | | Uchwyty metalowe w kolorze: alu (AL), Traffic white (BI), Jet black (CZ), Slate grey (GY) | | |
| W | N | N | S | W | 0 | 8 | 1 | N | P | A | N | N | 1,5OH (740mm) | 800 | 400 | | | |
| W | N | N | S | W | 0 | 8 | 1 | N | P | A | N | M | | | | | | |
| W | N | N | S | W | 0 | 8 | 2 | N | P | A | N | N | 2OH (825mm) | | | | | |
| W | N | N | S | W | 0 | 8 | 2 | N | P | A | N | M | | | | | | |
| W | N | N | S | W | 0 | 8 | 3 | N | P | A | N | N | 3OH (1155mm) | | | | | |
| W | N | N | S | W | 0 | 8 | 3 | N | P | A | N | M | | | | | | |
| W | N | N | S | W | 0 | 8 | 4 | N | P | A | N | N | 4OH (1545mm) | | | | | |
| W | N | N | S | W | 0 | 8 | 4 | N | P | A | N | M | | | | | | |
| W | N | N | S | W | 0 | 8 | 5 | N | P | A | N | N | 5OH (1895mm) | | | | | |
| W | N | N | S | W | 0 | 8 | 5 | N | P | A | N | M | | | | | | |
| W | N | N | S | W | 0 | 8 | 6 | N | P | A | N | N | 6OH (2225mm) | | | | | |
| W | N | N | S | W | 0 | 8 | 6 | N | P | A | N | M | | | | | | |

N Plecy – płyta HDF 2,5 mm
M Plecy – płyta wiórowa dwustronnie melaminowana (MFC) 12 mm

Szafy

Regały

Tento



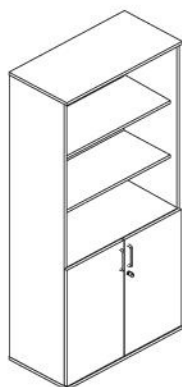
P Półka – płyta wiórowa dwustronnie melaminowana (MFC) 18 mm (standard)
G Półka – płyta wiórowa dwustronnie melaminowana (MFC) 25 mm

| | | | | | | | | | | | | | Wysokość [OH/ mm] | Szerokość (mm) | Głębokość (mm) | Płyta wiórowa dwustronnie melaminowana (MFC) |
|---|---|---|---|---|---|---|---|---|---|---|---|---|----------------------|-------------------|-------------------|---|
| W | N | N | S | N | 0 | 8 | 1 | N | P | N | N | N | 1,5OH (740mm) | 800 | 400 | |
| W | N | N | S | N | 0 | 8 | 1 | N | P | N | N | M | N | | | |
| W | N | N | S | N | 0 | 8 | 2 | N | P | N | N | N | N | | | 2OH (825mm) |
| W | N | N | S | N | 0 | 8 | 2 | N | P | N | N | M | N | | | |
| W | N | N | S | N | 0 | 8 | 3 | N | P | N | N | N | N | | | 3OH (1155mm) |
| W | N | N | S | N | 0 | 8 | 3 | N | P | N | N | M | N | | | |
| W | N | N | S | N | 0 | 8 | 4 | N | P | N | N | N | N | | | 4OH (1545mm) |
| W | N | N | S | N | 0 | 8 | 4 | N | P | N | N | M | N | | | |
| W | N | N | S | N | 0 | 8 | 5 | N | P | N | N | N | N | | | 5OH (1895mm) |
| W | N | N | S | N | 0 | 8 | 5 | N | P | N | N | M | N | | | |
| W | N | N | S | N | 0 | 8 | 6 | N | P | N | N | N | N | | | 6OH (2225mm) |
| W | N | N | S | N | 0 | 8 | 6 | N | P | N | N | M | N | | | |

N Plecy – płyta HDF 2,5 mm

M Plecy – płyta wiórowa dwustronnie melaminowana (MFC) 12 mm

Combi



P Półka – płyta wiórowa dwustronnie melaminowana (MFC) 18mm (standard)
G Półka – płyta wiórowa dwustronnie melaminowana (MFC) 25 mm

N Bez mechanizmu cichy domyk
S Z mechanizmem cichy domyk


| | | | | | | | | | | | | | | Wysokość | | | Szerokość (mm) | Głębokość (mm) | Płyta wiórowa dwustronnie melaminowana (MFC) | Uchwyty metalowe w kolorze: alu (AL), Traffic white (BI), Jet black (CZ), Slate grey (GY) |
|---|---|---|---|---|---|---|---|---|---|---|---|---|---|---------------------|----------------------|--------------------|----------------|----------------|--|---|
| W | N | N | S | B | 0 | 8 | 3 | N | P | A | N | N | N | Całkowita [OH / mm] | Drzwi przesuwne [OH] | Regał otwarty [OH] | | | | |
| W | N | N | S | B | 0 | 8 | 3 | N | P | A | N | N | N | 3OH (1155mm) | 2OH | 1OH | 800 | 400 | | |
| W | N | N | S | B | 0 | 8 | 3 | N | P | A | N | M | N | | | | | | | |
| W | N | N | S | B | 0 | 8 | 4 | N | P | A | N | N | N | 4OH (1545mm) | 2OH | 2OH | | | | |
| W | N | N | S | C | 0 | 8 | 4 | N | P | A | N | M | N | | | | | | | |
| W | N | N | S | C | 0 | 8 | 4 | N | P | A | N | N | N | 3OH | 1OH | | | | | |
| W | N | N | S | C | 0 | 8 | 4 | N | P | A | N | M | N | | | | | | | |
| W | N | N | S | B | 0 | 8 | 5 | N | P | A | N | N | N | 5OH (1895mm) | 2OH | 3OH | | | | |
| W | N | N | S | B | 0 | 8 | 5 | N | P | A | N | M | N | | | | | | | |
| W | N | N | S | C | 0 | 8 | 5 | N | P | A | N | N | N | 3OH | 2OH | | | | | |
| W | N | N | S | C | 0 | 8 | 5 | N | P | A | N | M | N | | | | | | | |
| W | N | N | S | B | 0 | 8 | 6 | N | P | A | N | N | N | 6OH (2225mm) | 2OH | 4OH | | | | |
| W | N | N | S | B | 0 | 8 | 6 | N | P | A | N | M | N | | | | | | | |
| W | N | N | S | C | 0 | 8 | 6 | N | P | A | N | N | N | 3OH | 3OH | | | | | |
| W | N | N | S | C | 0 | 8 | 6 | N | P | A | N | M | N | | | | | | | |

N Plecy – płyta HDF 2,5 mm
M Plecy – płyta wiórowa dwustronnie melaminowana (MFC) 12 mm

Szafy

Ubraniowe

Tento

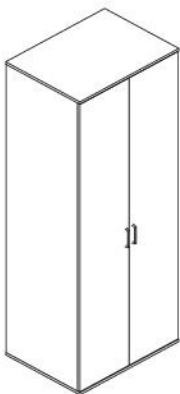


Na rysunku wersja lewa

- L** Wersja lewa
- R** Wersja prawa
- P** Półka – płyta wiórowa dwustronnie melaminowana (MFC) 18 mm (standard)
- G** Półka – płyta wiórowa dwustronnie melaminowana (MFC) 25 mm
- N** Bez mechanizmu cichy domyk
- S** Z mechanizmem cichy domyk

| | | | | | | | | | | | | | Wysokość [OH/ mm] | Szerokość (mm) | Głębokość (mm) | Płyta wiórowa dwustronnie melaminowana (MFC) | |
|---|---|---|---|---|---|---|---|---|---|---|---|---|-------------------|----------------|----------------|---|--|
| W | N | N | S | U | 0 | 6 | 5 | L | P | A | N | N | 5OH (1895 mm) | 600 | 400 | Uchwyty metalowe w kolorze: alu (AL), Traffic white (BI), Jet black (CZ), Slate grey (GY) | |
| W | N | N | S | U | 0 | 6 | 5 | L | P | A | N | M | | | | 6OH (2225 mm) | |
| W | N | N | S | U | 0 | 6 | 6 | L | P | A | N | N | | | | | |
| W | N | N | S | U | 0 | 6 | 6 | L | P | A | N | M | | | | | |
| | | | | | | | | | | | | | N | | | Plecy – płyta HDF 2,5 mm | |
| | | | | | | | | | | | | | M | | | Plecy – płyta wiórowa dwustronnie melaminowana (MFC) 12 mm | |

Ubraniowe



- P** Półka – płyta wiórowa dwustronnie melaminowana (MFC) 18 mm (standard)
- G** Półka – płyta wiórowa dwustronnie melaminowana (MFC) 25 mm
- N** Bez mechanizmu cichy domyk
- S** Z mechanizmem cichy domyk

| | | | | | | | | | | | | | Wysokość [OH/ mm] | Szerokość (mm) | Głębokość (mm) | Płyta wiórowa dwustronnie melaminowana (MFC) | |
|---|---|---|---|---|---|---|---|---|---|---|---|---|-------------------|----------------|----------------|---|--|
| W | N | N | S | L | 0 | 8 | 5 | N | P | A | N | N | 5OH (1895 mm) | 800 | 600 | Uchwyty metalowe w kolorze: alu (AL), Traffic white (BI), Jet black (CZ), Slate grey (GY) | |
| W | N | N | S | L | 0 | 8 | 5 | N | P | A | N | M | | | | 6OH (2225 mm) | |
| W | N | N | S | L | 0 | 8 | 6 | N | P | A | N | N | | | | | |
| W | N | N | S | L | 0 | 8 | 6 | N | P | A | N | M | | | | | |
| | | | | | | | | | | | | | N | | | Plecy – płyta HDF 2,5 mm | |
| | | | | | | | | | | | | | M | | | Plecy – płyta wiórowa dwustronnie melaminowana (MFC) 12 mm | |