

Tento

SPIS TREŚCI

Opis techniczny

Szafy

Certyfikaty, atesty i znaki jakości
(dla wybranych konfiguracji produktów)

Opis techniczny

Opis techniczny

1. Szafy

1.1. Modele szaf

Regały otwarte – półki wykonane z płyty wiórowej dwustronnie melaminowanej (MFC), grubość 18 mm w standardzie, grubość 25 mm jako opcja.

Drzwi uchylne – drzwi wykonane z płyty wiórowej dwustronnie melaminowanej (MFC), grubość 18 mm. Półki wykonane z płyty wiórowej dwustronnie melaminowanej (MFC), grubość 18 mm w standardzie, grubość 25 mm jako opcja. Drzwi wyposażone w zamek, kąt otwarcia do 110° dla obydwu wersji: bez mechanizmu cichego domyku lub z mechanizmem cichego domyku (dostępny jako opcja).

Combi – dolna część wyposażona w drzwi uchylne wykonane z płyty wiórowej dwustronnie melaminowanej (MFC), grubość 18 mm, górna część to regał otwarty. Półki wykonane z płyty wiórowej dwustronnie melaminowanej (MFC), grubość 18 mm w standardzie, grubość 25 mm jako opcja. Drzwi wyposażone w zamek, kąt otwarcia do 110° dla obydwu wersji: bez mechanizmu cichego domyku lub z mechanizmem cichego domyku (dostępny jako opcja).

Ubraniowe – drzwi uchylne wykonane z płyty wiórowej dwustronnie melaminowanej (MFC), grubość 18 mm. Półki wykonane z płyty wiórowej dwustronnie melaminowanej (MFC), grubość 18 mm w standardzie, grubość 25 mm jako opcja. Drzwi bez zamka, kąt otwarcia do 110° dla obydwu wersji: bez mechanizmu cichego domyku lub z mechanizmem cichego domyku (dostępny jako opcja).

Z drzwiami przesuwными – drzwi wykonane z płyty wiórowej dwustronnie melaminowanej (MFC), grubość 18 mm. Półki wykonane z płyty wiórowej dwustronnie melaminowanej (MFC), grubość 18 mm w standardzie, grubość 25 mm jako opcja. Drzwi wyposażone w zamek.

Z drzwiami żaluzjowymi – drzwi wykonane z polipropylenu w kolorze alu. Półki wykonane z płyty wiórowej dwustronnie melaminowanej (MFC), grubość 18 mm w standardzie, grubość 25 mm jako opcja. Drzwi wyposażone w zamek.

Elementy wspólne dla wszystkich typów szaf

Korpus wykonany z płyty wiórowej dwustronnie melaminowanej (MFC), klasy E1, grubość 18 mm, obrzeże klejone.

Plecy dostępne w dwóch standardach:

– płyta HDF (kolor jasnoszary z jednej strony i ciemnoszary z drugiej) dwustronnie lakierowana, grubość 2,5 mm

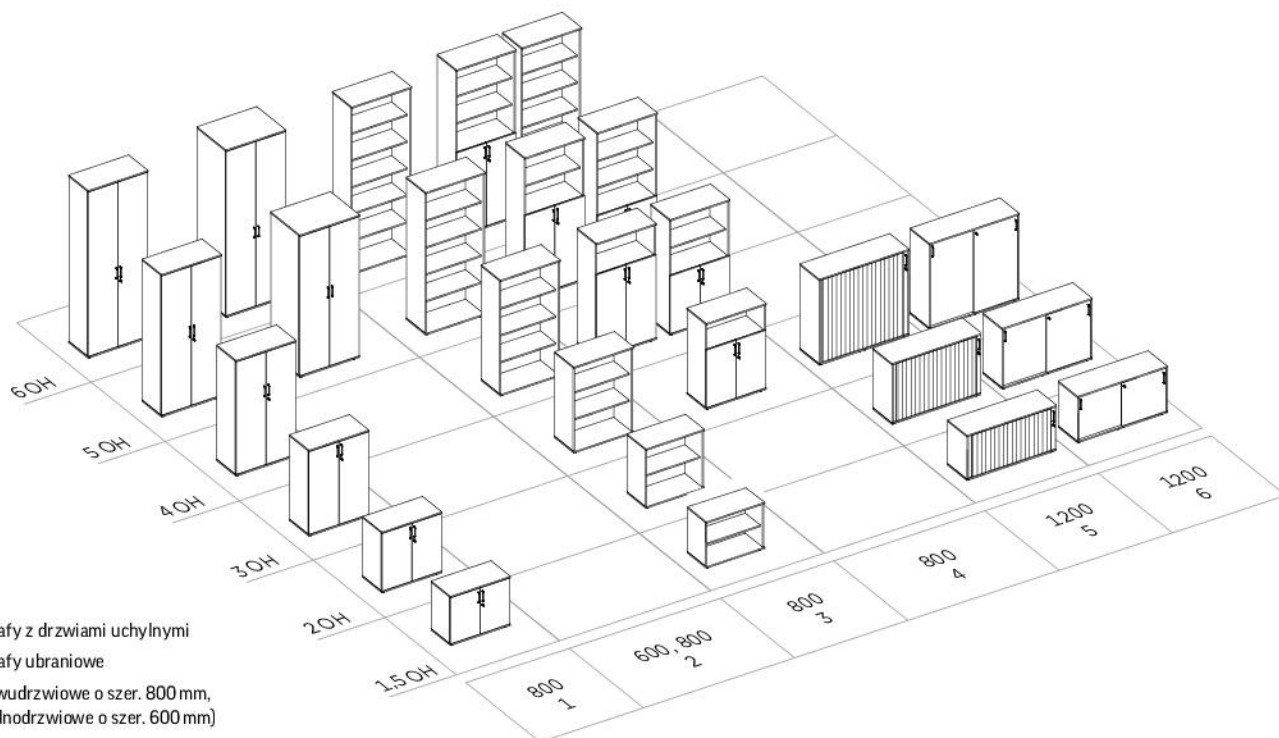
– płyta wiórowa dwustronnie melaminowana (MFC), grubość 12 mm w tym samym kolorze co korpus.

Każda szafa posiada czarne stopki poziomujące z tworzywa sztucznego z łatwym dostępem do funkcji poziomowania.

Uchwyty dostępne w następujących kolorach: alu, czarny, biały lub szary.

W standardzie wszystkie szafy wymagają montażu. Wyjątek stanowią szafy żaluzjowe, które są w pełni zmontowane.

1.2. Zakres produktowy



1. Szafy z drzwiami uchylnymi
2. Szafy ubraniowe
(dwudrzwiowe o szer. 800 mm,
jednodrzwiowe o szer. 600 mm)
3. Regały otwarte
4. Szafy combi
5. Szafy z drzwiami żaluzjowymi
6. Szafy z drzwiami przesuwными

1.3. Przykład zamówienia

Kod produktu												Kod wykończenia					
Linia produktowa	Model		Wymiary			Półki - typ	Mechanizm cichy domyk	Pleczy - typ		Wieniec górny	Uchwyty	Korpus	Drzwi	Półki			
	S	W	O	B	5			N	P						A	N	M
WNN	S	W	0	8	5	N	P	A	N	M	N	-	BI	00	MS	BI	MS

Następująca część kodu **WNN** s^Wszafa z drzwiami uchylnymi (**SW**), szerokość 800 mm (**08**), wysokość 500 mm (**5**), półki wykonane z płyty wiórowej dwustronnie melaminowanej (MFC), grubość 18 mm (**P**), uchwyty standardowe (**A**), bez mechanizmu cichy domyk (**N**), pleczy wykonane z płyty wiórowej dwustronnie melaminowanej (MFC), grubość 12 mm (**M**), niezmontowany (**N**)

Następująca część kodu **WNN** s^Wszafa z drzwiami uchylnymi (**SW**), szerokość 800 mm (**08**), wysokość 500 mm (**5**), półki wykonane z płyty wiórowej dwustronnie melaminowanej (MFC), grubość 18 mm (**P**), uchwyty standardowe (**A**), bez mechanizmu cichy domyk (**N**), pleczy wykonane z płyty wiórowej dwustronnie melaminowanej (MFC), grubość 12 mm (**M**), niezmontowany (**N**)

00	alu
BI	biały
CZ	czarny
GY	szary

Następująca część kodu **WNN** s^Wszafa z drzwiami uchylnymi (**SW**), szerokość 800 mm (**08**), wysokość 500 mm (**5**), półki wykonane z płyty wiórowej dwustronnie melaminowanej (MFC), grubość 18 mm (**P**), uchwyty standardowe (**A**), bez mechanizmu cichy domyk (**N**), pleczy wykonane z płyty wiórowej dwustronnie melaminowanej (MFC), grubość 12 mm (**M**), niezmontowany (**N**)

Następująca część kodu **WNN** s^Wszafa z drzwiami uchylnymi (**SW**), szerokość 800 mm (**08**), wysokość 500 mm (**5**), półki wykonane z płyty wiórowej dwustronnie melaminowanej (MFC), grubość 18 mm (**P**), uchwyty standardowe (**A**), bez mechanizmu cichy domyk (**N**), pleczy wykonane z płyty wiórowej dwustronnie melaminowanej (MFC), grubość 12 mm (**M**), niezmontowany (**N**)

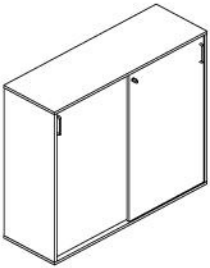
2. Certyfikaty, atesty i znaki jakości (dla wybranych konfiguracji produktów)

Certyfikat zgodnie z normą: EN 14073-2.

Szafy

Drzwi przesuwne

Tento

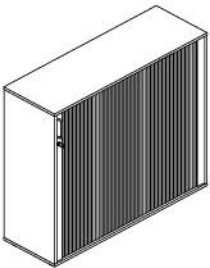


- P** Półka - płyta wiórowa dwustronnie melaminowana (MFC) 18 mm (standard)
- G** Półka - płyta wiórowa dwustronnie melaminowanej (MFC) 25 mm

													Wysokość [OH/mm]	Szerokość [mm]	Głębokość [mm]	Płyta wiórowa dwustronnie melaminowana (MFC)
																Uchwyty metalowe w kolorze: alu (AL), biały (BI), czarny (CZ), szary (GY)
W	N	N	S	S	1	2	1	N	P	A	N	N	1,5 OH (740 mm)	1200	400	
W	N	N	S	S	1	2	1	N	P	A	N	M				
W	N	N	S	S	1	2	2	N	P	A	N	N				2 OH (825 mm)
W	N	N	S	S	1	2	2	N	P	A	N	M	30H (1155 mm)	1200	400	
W	N	N	S	S	1	2	3	N	P	A	N	N				
W	N	N	S	S	1	2	3	N	P	A	N	M				

- N** Plecy - płyta HDF 2,5 mm
- M** Plecy - płyta wiórowa dwustronnie melaminowana (MFC) 12 mm

Drzwi żaluzjowe



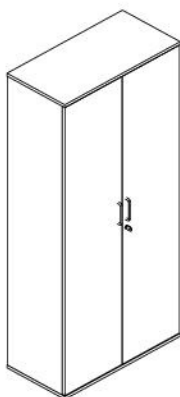
Na rysunku wersja prawa

- L** Wersja lewa
- R** Wersja prawa
- P** Półka - płyta wiórowa dwustronnie melaminowana (MFC) 18 mm
- G** Półka - płyta wiórowa dwustronnie melaminowana (MFC) 25 mm

													Wysokość [OH/mm]	Szerokość [mm]	Głębokość [mm]	Płyta wiórowa dwustronnie melaminowana (MFC)	
																Uchwyty metalowe w kolorze: alu (AL), biały (BI), czarny (CZ), szary (GY)	
W	N	N	S	T	1	2	1	L	P	A	N	N	Z	1,5 OH (740 mm)	1200	400	
W	N	N	S	T	1	2	1	L	P	A	M	N	Z				
W	N	N	S	T	1	2	2	L	P	A	N	N	Z				2 OH (825 mm)
W	N	N	S	T	1	2	2	L	P	A	N	M	Z	30H (1155 mm)	1200	400	
W	N	N	S	T	1	2	3	L	P	A	N	N	Z				
W	N	N	S	T	1	2	3	L	P	A	N	M	Z				

- N** Plecy - płyta HDF 2,5 mm
- M** Plecy - płyta wiórowa dwustronnie melaminowana (MFC) 12 mm

Drzwi uchylne



P Półka - płyta wiórowa dwustronnie melaminowana (MFC) 18mm (standard)
G Półka - płyta wiórowa dwustronnie melaminowana (MFC) 25mm

N Bez mechanizmu cichy domyk
S Z mechanizmem cichy domyk


													Wysokość [OH/mm]	Szerokość [mm]	Głębokość [mm]	Płyta wiórowa dwustronnie melaminowana (MFC)
																Uchwyty metalowe w kolorze: alu (AL), biały (BI), czarny (CZ), szary (GY)
W	N	N	S	W	0	8	1	N	P	A	N	N	1,5OH (740mm)	800	400	
W	N	N	S	W	0	8	1	N	P	A	N	M	2OH (825mm)			
W	N	N	S	W	0	8	2	N	P	A	N	N	3OH (1155mm)			
W	N	N	S	W	0	8	2	N	P	A	N	M	4OH (1545mm)			
W	N	N	S	W	0	8	3	N	P	A	N	N	5OH (1895mm)			
W	N	N	S	W	0	8	3	N	P	A	N	M	6OH (2225mm)			
W	N	N	S	W	0	8	4	N	P	A	N	N				
W	N	N	S	W	0	8	4	N	P	A	N	M				
W	N	N	S	W	0	8	5	N	P	A	N	N				
W	N	N	S	W	0	8	5	N	P	A	N	M				
W	N	N	S	W	0	8	6	N	P	A	N	N				
W	N	N	S	W	0	8	6	N	P	A	N	M				

N Plecy - płyta HDF 2,5mm
M Plecy - płyta wiórowa dwustronnie melaminowana (MFC) 12mm

Szafy

Regały

Tento

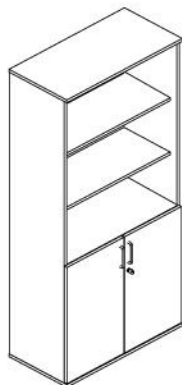


- P** Półka - płyta wiórowa dwustronnie melaminowana (MFC) 18 mm (standard)
- G** Półka - płyta wiórowa dwustronnie melaminowana (MFC) 25 mm

													Wysokość [OH/mm]	Szerokość [mm]	Głębokość [mm]	Płyta wiórowa dwustronnie melaminowana (MFC)
W	N	N	S	N	0	8	1	N	P	N	N	N	1,50H (740 mm)	800	400	
W	N	N	S	N	0	8	1	N	P	N	N	M				
W	N	N	S	N	0	8	2	N	P	N	N	N	20H (825 mm)			
W	N	N	S	N	0	8	2	N	P	N	N	M				
W	N	N	S	N	0	8	3	N	P	N	N	N	30H (1155 mm)			
W	N	N	S	N	0	8	3	N	P	N	N	M				
W	N	N	S	N	0	8	4	N	P	N	N	N	40H (1545 mm)			
W	N	N	S	N	0	8	4	N	P	N	N	M				
W	N	N	S	N	0	8	5	N	P	N	N	N	50H (1895 mm)			
W	N	N	S	N	0	8	5	N	P	N	N	M				
W	N	N	S	N	0	8	6	N	P	N	N	N	60H (2225 mm)			
W	N	N	S	N	0	8	6	N	P	N	N	M				

- N** Plecy - płyta HDF 2,5 mm
- M** Plecy - płyta wiórowa dwustronnie melaminowana (MFC) 12 mm

Combi



P Półka - płyta wiórowa dwustronnie melaminowana (MFC) 18 mm (standard)
G Półka - płyta wiórowa dwustronnie melaminowana (MFC) 25 mm

N Bez mechanizmu cichy domyk
S Z mechanizmem cichy domyk

Płyta wiórowa dwustronnie melaminowana (MFC)

Uchwyty metalowe w kolorze: alu (AL), biały (BI), czarny (CZ), szary (GY)


														Wysokość			Szerokość [mm]	Głębokość [mm]	
W	N	N	S	B	O	8	3	N	P	A	N	N	N	Całkowita [OH/mm]	Drzwi przesuwne [OH]	Regał otwarty [OH]			
W	N	N	S	B	O	8	3	N	P	A	N	N	N	30H (1155 mm)	20H	10H	800	400	
W	N	N	S	B	O	8	3	N	P	A	N	M	N						
W	N	N	S	B	O	8	4	N	P	A	N	N	N	40H (1545 mm)	20H	20H			
W	N	N	S	B	O	8	4	N	P	A	N	M	N						
W	N	N	S	C	O	8	4	N	P	A	N	N	N	40H (1545 mm)	30H	10H			
W	N	N	S	C	O	8	4	N	P	A	N	M	N						
W	N	N	S	B	O	8	5	N	P	A	N	N	N	50H (1895 mm)	20H	30H			
W	N	N	S	B	O	8	5	N	P	A	N	M	N						
W	N	N	S	C	O	8	5	N	P	A	N	N	N	50H (1895 mm)	30H	20H			
W	N	N	S	C	O	8	5	N	P	A	N	M	N						
W	N	N	S	B	O	8	6	N	P	A	N	N	N	60H (2225 mm)	20H	40H			
W	N	N	S	B	O	8	6	N	P	A	N	M	N						
W	N	N	S	C	O	8	6	N	P	A	N	N	N	60H (2225 mm)	30H	30H			
W	N	N	S	C	O	8	6	N	P	A	N	M	N						

N Plecy - płyta HDF 2,5 mm
M Plecy - płyta wiórowa dwustronnie melaminowana (MFC) 12 mm

Szafy

Ubraniowe

Tento



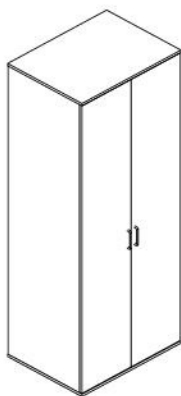
Na rysunku wersja lewa

- L** Wersja lewa
- R** Wersja prawa
- P** Półka - płyta wiórowa dwustronnie melaminowana (MFC) 18 mm (standard)
- G** Półka - płyta wiórowa dwustronnie melaminowana (MFC) 25 mm
- N** Bez mechanizmu cichy domyk
- S** Z mechanizmem cichy domyk

													Wysokość [OH/mm]	Szerokość [mm]	Głębokość [mm]	Płyta wiórowa dwustronnie melaminowana (MFC)
W	N	N	S	U	0	6	5	L	P	A	N	N	50H (1895 mm)	600	400	Uchwyty metalowe w kolorze: alu (AL), biały (BI), czarny (CZ), szary (GY)
W	N	N	S	U	0	6	5	L	P	A	N	M				
W	N	N	S	U	0	6	6	L	P	A	N	N	60H (2225 mm)	600	400	
W	N	N	S	U	0	6	6	L	P	A	N	M				

- N** Plecy - płyta HDF 2,5 mm
- M** Plecy - płyta wiórowa dwustronnie melaminowana (MFC) 12 mm

Ubraniowe



- P** Półka - płyta wiórowa dwustronnie melaminowana (MFC) 18 mm (standard)
- G** Półka - płyta wiórowa dwustronnie melaminowana (MFC) 25 mm
- N** Bez mechanizmu cichy domyk
- S** Z mechanizmem cichy domyk

													Wysokość [OH/mm]	Szerokość [mm]	Głębokość [mm]	Płyta wiórowa dwustronnie melaminowana (MFC)
W	N	N	S	L	0	8	5	N	P	A	N	N	50H (1895 mm)	800	600	Uchwyty metalowe w kolorze: alu (AL), biały (BI), czarny (CZ), szary (GY)
W	N	N	S	L	0	8	5	N	P	A	N	M				
W	N	N	S	L	0	8	6	N	P	A	N	N	60H (2225 mm)	800	600	
W	N	N	S	L	0	8	6	N	P	A	N	M				

- N** Plecy - płyta HDF 2,5 mm
- M** Plecy - płyta wiórowa dwustronnie melaminowana (MFC) 12 mm

Płyta wiórowa dwustronnie melaminowana (MFC)

