

# Sand


# Opis techniczny

Sand to system ścian tapicerowanych wydzielających przestrzeń. Modele z linii Sand, dzięki swojej różnorodności, pozwalają na wyposażenie wielu różnych stref w przestrzeni biurowej. Linia składa się z kilku bazowych modeli w różnych wymiarach pozwalających tworzyć zróżnicowane i funkcjonalne konfiguracje dopasowane do potrzeb konkretnego biura.

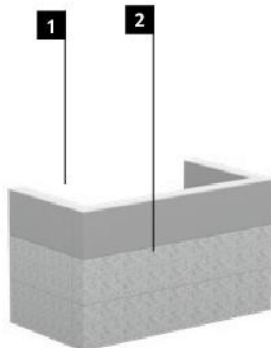
## Ściany

Ściana Sand o grubości 150 mm wykonana z płyty wiórowej pokryta trudnopalną pianką poliuretanową o gęstości 35 kg/m<sup>3</sup> i tkaniną tapicerską.

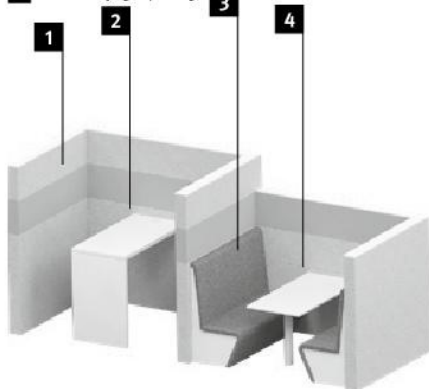
Maskownica ściany wykonana z płyty wiórowej dwustronnie melaminowanej (MFC) o grubości 18 mm. Ściany Sand mogą być łączone z wysokimi stołami lub z tapicerowanymi ławkami w układach z niskimi stołami.



- 1 Maskownica z płyty wiórowej dwustronnie melaminowanej (MFC) 18 mm
- 2 Poziomy (3, 4 lub 5)



- 1 Maskownica z płyty wiórowej dwustronnie melaminowanej (MFC) 18 mm
- 2 Poziomy (3, 4 lub 5)



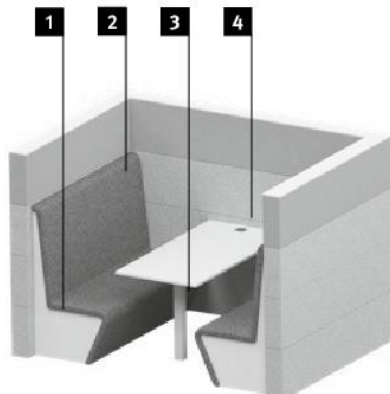
- 1 Ściana Sand
- 2 Stół wysoki Sand z nogą płytową
- 3 Ławka Sand lewa i prawa
- 4 Stół niski Sand z nogą metalową

## Ławki

Szkielet ławki zbudowany jest ze sklejki oraz płyty wiórowej o grubości 18 mm. Ławki pokryte są trudnopalną pianką poliuretanową o gęstości 35 kg/m<sup>3</sup> oraz tkaniną tapicerską z naturalnej wełny. Boki ławki wykonane z płyty wiórowej dwustronnie melaminowanej (MFC).

## Stół niski na nodze metalowej

Błat stołu Sand na nodze metalowej wykonany z płyty wiórowej dwustronnie melaminowanej (MFC) o grubości 25 mm. Noga metalowa o przekroju kwadratowym 70 × 70 mm malowana proszkowo na jeden z trzech kolorów (White, Alu lub Black).



- 1 Bok ławki – płyta 18 mm
- 2 Siedzisko i oparcie ławki – tapicerowane
- 3 Noga metalowa o przekroju 70 × 70 mm
- 4 Błat stołu z płyty wiórowej dwustronnie melaminowanej (MFC) 25 mm

## Stół wysoki na nodze płytowej

Błat stołu SAND z nogą płytową wykonany jest z laminowanej płyty komórkowej o grubości 50 mm, noga z płyty wiórowej dwustronnie melaminowanej (MFC) o grubości 50 mm.

## Pufy

Pufy wykonane są z bloku spienionego polistyrenu oraz szkieletu wykonanego z płyty wiórowej grubości 25 mm pokrytego gąbką oraz tapicerką. Dostępne są w wersji mobilnej (na kółkach) oraz stacjonarnej (na stopkach).

## Ściany recepcyjne

Ściana recepcyjna składa się z pojedynczych elementów (puste wnętrza). Każdy z elementów jest wykonany z płyty wiórowej dwustronnie melaminowanej (MFC) o grubości 18 mm, pokryty trudnopalną pianką poliuretanową o grubości 6 mm i gęstości 35 kg/m<sup>3</sup>, tapicerowany. Błat ścianki jest wykonany z płyty wiórowej dwustronnie melaminowanej (MFC) o grubości 18 mm. Poziomowane + 20 mm.

**Uwaga:** ściany mogą być uzupełnione biurkami z dowolnej linii meblowej (biurka zamawiane osobno).

## Akcesoria

### Uchwyt stały

Uchwyt przeznaczony do montażu monitorów i telewizorów o przekątnej ekranu 17–37" i maksymalnym udźwigu do 18 kg.

Kompatybilny z VESA:  
VESA 75 (odstęp otworów 75 × 75 mm),  
VESA 100 (odstęp otworów 100 × 100 mm),  
VESA 200 × 100 (odstęp otworów 200 × 100 mm),  
VESA 200 (odstęp otworów 200 × 200 mm)



- 1 Błat stołu z płyty komórkowej laminowanej 50 mm
- 2 Noga płytowa o grubości 50 mm
- 3 Stopki poziomujące

## Uchwyt regulowany

**Uchwyt F120B jest przeznaczony do montażu monitorów i telewizorów o przekątnej ekranu 17–27" i maksymalnym udźwigu 7 kg.**

Zakres regulacji:

- kąt pochylenia + 50°/– 35°
- regulacja obrotu do 180°
- minimalna odległość od ściany 85 mm
- maksymalna odległość od ściany 254 mm
- funkcja pivot.

Kompatybilny z VESA:

VESA 75 (odstęp otworów 75 × 75 mm),  
VESA 100 (odstęp otworów 100 × 100 mm).

**Uchwyt F200 jest przeznaczony do montażu monitorów i telewizorów o przekątnej ekranu 30–40" i maksymalnym udźwigu 10 kg.**

Zakres regulacji:

- kąt pochylenia + 15°/– 5°
- regulacja obrotu do 180°
- funkcja pivot.

Kompatybilny z VESA

VESA 75 (odstęp otworów 75 × 75 mm)  
VESA 100 (odstęp otworów 100 × 100 mm)  
VESA 200 × 100 (odstęp otworów 200 × 100 mm)  
VESA 200 (odstęp otworów 200 × 200 mm)

Wszystkie potrzebne elementy do montażu na ścianie Sand są uwzględnione w zestawie montażowym uchwytów.

## Media porty

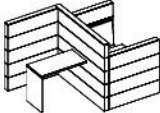
Media porty – dostępne w różnych konfiguracjach, zamawiane oddzielnie.

# Przykład zamówienia

Konfigurując nazwę modelu Sand należy podać informację o cechach produktu zgodnie z poniższą tabelą.

Aby to ułatwić przy każdym modelu w cenniku znajduje się już opracowana nazwa z pustymi polami do wypełnienia zgodnie z legendą.

Poszczególne moduły lub wyposażenie poszczególnych modułów oddzielane są znakiem "|". Moduły numerowane są od lewej do prawej.

Model	Opis	Grupa cenowa tapicerek
		4
	SAND W04-1 WALL (5/4 H/L 1/1 2/2 2/2 2/2 3) BENCH (0/2 0/4 0/5) TABLE (H/L 6/6 7/7 8/8)	

- |                                     |   |                        |
|-------------------------------------|---|------------------------|
| 1 Media                             | 4 Rodzaj i kolor tkaniny dla ławek            | 7 Kolor blatu stołu    |
| 2 Rodzaj i kolor tapicerki (ściana) | 5 Kolor wykończenia ławek                     | 8 Kolor podstawy stołu |
| 3 Kolor maskownicy ściany           | 6 Rodzaj media portu w stole i jego położenie |                        |

SAND W04-1 WALL (5/4 H/L MP2/MP1 CUZ1E|CUZ1P|CUZ1P|CUZ1P|CUZ1L NB)  
BENCH (0/2 0/4 0/5)  
TABLE (H/L MP10P/MP10P CA/BI BI/BI)

## PRZYKŁADOWA KONFIGURACJA ŚCIANY SAND

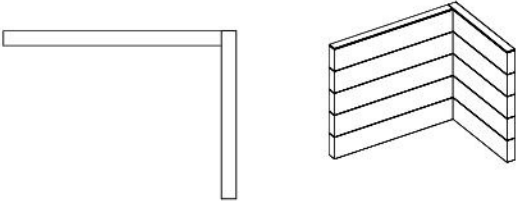
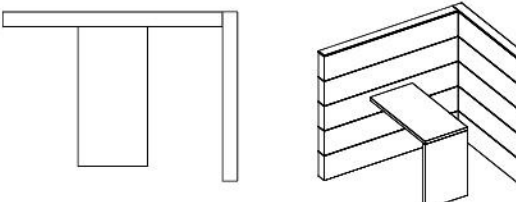
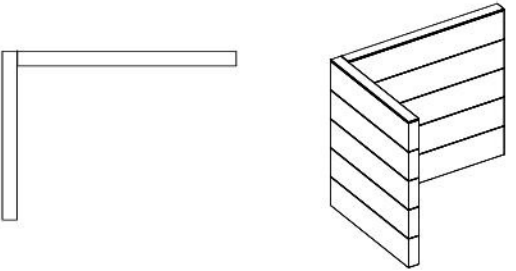
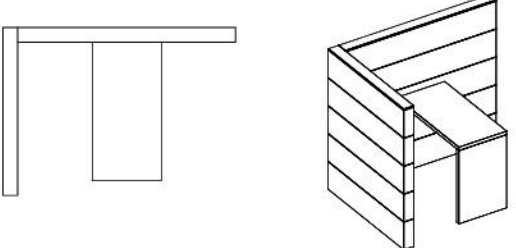
	wersja modelu	ilość poziomów (licząc od dołu)	integracja ze stołem	media port/uchwyt na monitor	kolorы	kolor maskownicy ściany
Dostępne opcje			L - niski H - wysoki	0 - brak portu MP2 - otwór Ø80 pod przelotkę (brak w zestawie) lub dedykowany media port MP1 - otwór prostokątny pod media port Power Frame 3M MP10 - otwór prostokątny pod media port Netbox Turn Comfort 3M	kolorystyka poszczególnych poziomów z uwzględnieniem typu tapicerki	dostępne kolory z palety
Nazwa składowa	W16-2	WALL (4/5)	L/H	MP2/MP1	CUZ28 CUZ28  CUZ28 CUZ1P CUZ1L	NB)
Pełna nazwa (zapis)	SAND W16-2 WALL (4/5 L/H MP2/MP1 CUZ28 CUZ28 CUZ28 CUZ1P CUZ1L NB)					

## PRZYKŁADOWA KONFIGURACJA STOŁÓW

	typ stołu	typ media portu	położenie media portu	kolor blatu	kolor podstawy (niski stół)
Dostępne wersje	L - niski H - wysoki	0 - brak portu MP2 - otwór Ø80 pod przelotkę (brak w zestawie) lub dedykowany media port MP1 - otwór prostokątny pod media port Power Frame 3M MP10 - otwór prostokątny pod media media Netbox Turn Comfort 3M	P - prostopadłe do ściany R - równoległe do ściany	kolor z dostępnej palety wykończeń *stół wysoki dostępny tylko w kolorze białym	kolor z dostępnej palety wykończeń *stół wysoki dostępny tylko w kolorze białym
Nazwa składowa	L	MP10	P	BI	BI
Pełna nazwa (zapis)	TABLE (L MP10P BI BI)				

# Sand

## CENNIK - SAND

Model		Opis	Grupa cenowa tapicerek
		<p>SAND W01-0 WALL (5 0 0 2 2 2 2 2 3)</p> <p>Wysokość: 2000 mm (5 poziomów) Szerokość: 2340 mm Głębokość: 1700 mm</p>	4
		<p>SAND W01-1 WALL (5 H 1 2 2 2 2 2 3) TABLE (H 6 7 8)</p> <p>Wysokość: 2000 mm (5 poziomów) Szerokość: 2340 mm Głębokość: 1700 mm</p>	
		<p>SAND W02-0 WALL (5 0 0 2 2 2 2 2 3)</p> <p>Wysokość: 2000 mm (5 poziomów) Szerokość: 2340 mm Głębokość: 1700 mm</p>	
		<p>SAND W02-1 WALL (5 H 1 2 2 2 2 2 3) TABLE (H 6 7 8)</p> <p>Wysokość: 2000 mm (5 poziomów) Szerokość: 2340 mm Głębokość: 1700 mm</p>	

1 Media

2 Rodzaj i kolor tapicarki (ściana)

3 Kolor maskownicy ściany

4 Rodzaj i kolor tkaniny dla ławek

5 Kolor wykończenia ławek


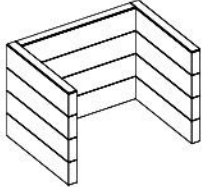
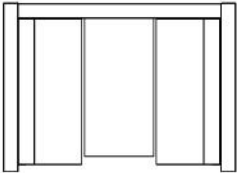
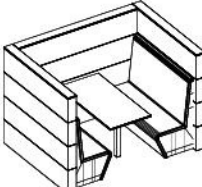
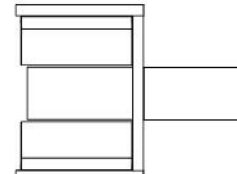
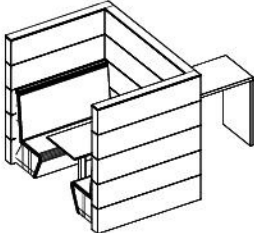
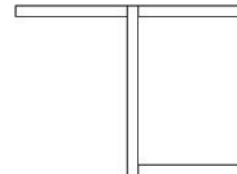
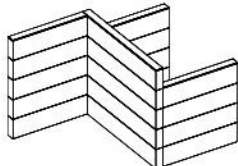
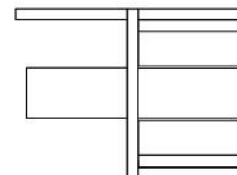
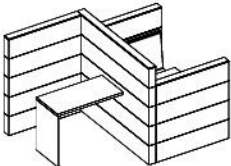
6 Typ media portu i jego położenie

7 Kolor blatu stołu

8 Kolor podstaw stołu



## CENNIK – SAND

Model		Opis	Grupa cenowa tapicerek
			4
		<p>SAND W03-0 WALL (4 0 0 2 2 2 2 3)</p> <p>Wysokość: 1600 mm (4 poziomy) Szerokość: 2350 mm Głębokość: 1700 mm</p>	
		<p>SAND W03-1 WALL (4 L 1 2 2 2 2 3) BENCH (2 4 5) TABLE (L 6 7 8)</p> <p>Wysokość: 1600 mm (4 poziomy) Szerokość: 2350 mm Głębokość: 1700 mm</p>	
		<p>SAND W03-2 WALL (5 L(H) 1(1) 2 2 2 2 2 3) BENCH (2(0) 4 5) TABLE (L 6 7 8 H 6 7 8)</p> <p>Wysokość: 2000 mm (5 poziomów) Szerokość: 2350 mm Głębokość: 1700 mm</p>	
		<p>SAND W04-0 WALL (5/4 0/0 0/0 2 2 2 2 2 3)</p> <p>Wysokość: 2000/1600 mm (5/4 poziomy) Szerokość: 2350 mm Głębokość: 3250 mm</p>	
		<p>SAND W04-1 WALL (5/4 H/L 1 1 2 2 2 2 2 3) BENCH (0/2 0/4 0/5) TABLE (H/L 6/6 7/7 8/8)</p> <p>Wysokość: 2000/1600 mm (5/4 poziomy) Szerokość: 2350 mm Głębokość: 3250 mm</p>	

1 Media

2 Rodzaj i kolor tapiceki (ściana)

3 Kolor maskownicy ściany

4 Rodzaj i kolor tkaniny dla ławek

5 Kolor wykończenia ławek

6 Typ media portu i jego położenie

7 Kolor blatu stołu

8 Kolor podstawy stołu

GRUPA CENOWA 4: Blazer, Synergy

# Sand

## CENNIK - SAND

Model		Opis	Grupa cenowa tapicerek
		<p>SAND W05-0 WALL (4/5 0/0 0/0 <b>2 2 2 2 2 3</b>)</p> <p>Wysokość: 1 600/2 000 mm (4/5 poziomów) Szerokość: 2 350 mm Głębokość: 3 250 mm</p>	4
		<p>SAND W05-1 WALL (4/5 L/H <b>1 1 2 2 2 2 3</b>) BENCH (2/0 <b>4 0 5 0</b>) TABLE ( L/H <b>6 6 7 7 8 8</b>)</p> <p>Wysokość: 1 600/2 000 mm (4/5 poziomów) Szerokość: 2 350 mm Głębokość: 3 250 mm</p>	
		<p>SAND W06-0 WALL (4/4 0/0 0/0 <b>2 2 2 2 3</b>)</p> <p>Wysokość: 1 600 mm (4 poziomy) Szerokość: 2 350 mm Głębokość: 3 250 mm</p>	
		<p>SAND W06-1 WALL (4/4 L/L <b>1 1 2 2 2 2 3</b>) BENCH (2/2 <b>4 4 5 5</b>) TABLE ( L/L <b>6 6 7 7 8 8</b>)</p> <p>Wysokość: 1 600 mm (4 poziomy) Szerokość: 2 350 mm Głębokość: 3 250 mm</p>	

**1** Media

**2** Rodzaj i kolor tapicelki (ściana)

**3** Kolor maskownicy ściany

**4** Rodzaj i kolor tkaniny dla ławek

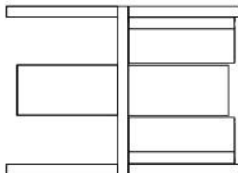
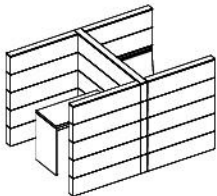
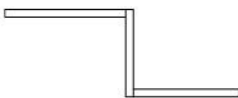
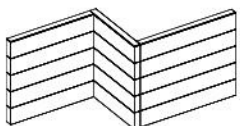
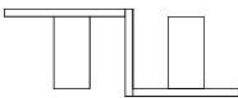
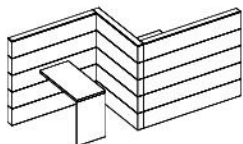
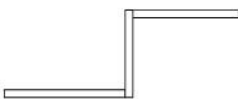
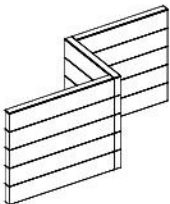
**5** Kolor wykończenia ławek

**6** Typ media portu i jego położenie

**7** Kolor blatu stołu

**8** Kolor podstawy stołu

## CENNIK – SAND

Model		Opis	Grupa cenowa tapicerek
			4
		<p>SAND W06-2                      WALL (5/5 H/L ① ① ② ② ② ② ② ③)                      BENCH (0/2 0/④ 0/⑤)                      TABLE (H/L ⑥ ⑥ ⑦/⑦ ⑧/⑧)</p> <p>Wysokość: 2 000 mm (5 poziomów)                      Szerokość: 2 350 mm                      Głębokość: 3 250 mm</p>	
		<p>SAND W07-0                      WALL (5/5 0/0 0/0 ② ② ② ② ② ③)</p> <p>Wysokość: 2 000 mm (5 poziomów)                      Szerokość: 4 280 mm                      Głębokość: 1 700 mm</p>	
		<p>SAND W07-1                      WALL (5/5 H/H ① ① ② ② ② ② ② ③)                      TABLE (H/H ⑥ ⑥ ⑦/⑦ ⑧/⑧)</p> <p>Wysokość: 2 000 mm (5 poziomów)                      Szerokość: 4 280 mm                      Głębokość: 1 700 mm</p>	
		<p>SAND W08-0                      WALL (5/5 0/0 0/0 ② ② ② ② ② ③)</p> <p>Wysokość: 2 000 mm (5 poziomów)                      Szerokość: 4 280 mm                      Głębokość: 1 700 mm</p>	

① Media

② Rodzaj i kolor tapicelki (ściana)

③ Kolor maskownicy ściany

④ Rodzaj i kolor tkaniny dla ławek

⑤ Kolor wykończenia ławek

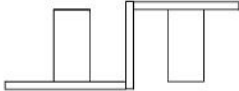
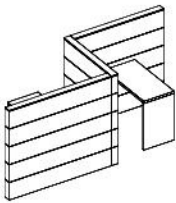

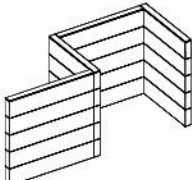
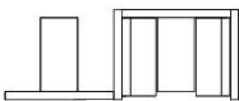
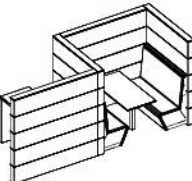
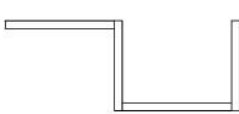
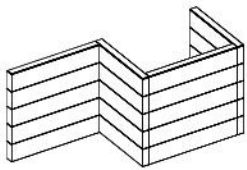
⑥ Typ media portu i jego położenie

⑦ Kolor blatu stołu

⑧ Kolor podstawy stołu

# Sand

## CENNIK - SAND

Model		Opis	Grupa cenowa tapicerek
			4
		<p>SAND W08-1                      WALL (5/5 H/H 1/1 2/2 2/2 2/2 3)                      TABLE (H/H 6/6 7/7 8/8)</p> <p>Wysokość: 2 000 mm (5 poziomów)                      Szerokość: 4 280 mm                      Głębokość: 1 700 mm</p>	
		<p>SAND W09-0                      WALL (5/5 0/0 0/0 2/2 2/2 2/2 3)</p> <p>Wysokość: 2 000 mm (5 poziomów)                      Szerokość: 4 420 mm                      Głębokość: 1 700 mm</p>	
		<p>SAND W09-1                      WALL (5/5 H/L 1/1 2/2 2/2 2/2 3)                      BENCH (0/2 0/4 0/5)                      TABLE (H/L 6/6 7/7 8/8)</p> <p>Wysokość: 2 000 mm (5 poziomów)                      Szerokość: 4 420 mm                      Głębokość: 1 700 mm</p>	
		<p>SAND W10-0                      WALL (5/5 0/0 0/0 2/2 2/2 2/2 3)</p> <p>Wysokość: 2 000 mm (5 poziomów)                      Szerokość: 4 420 mm                      Głębokość: 1 700 mm</p>	

1 Media

2 Rodzaj i kolor tapicelki (ściana)

3 Kolor maskownicy ściany

4 Rodzaj i kolor tkaniny dla ławek

5 Kolor wykończenia ławek

6 Typ media portu i jego położenie

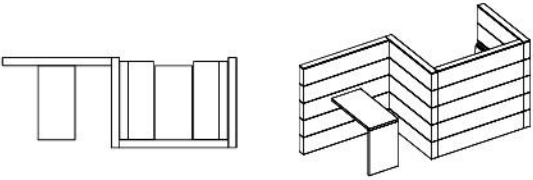
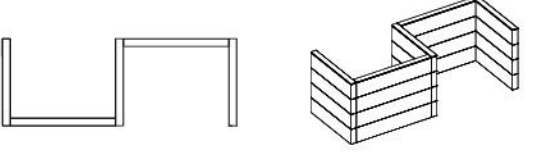
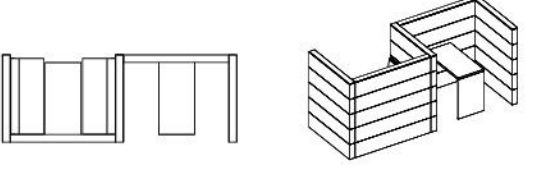
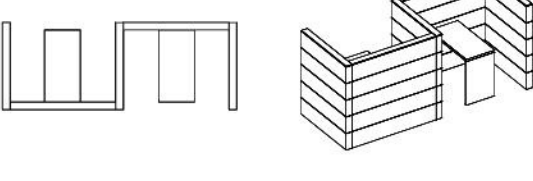
7 Kolor blatu stołu

8 Kolor podstawy stołu

GRUPA CENOWA 4: Blazer, Synergy



## CENNIK – SAND

Model	Opis	Grupa cenowa tapicerek
	<p>SAND W10-1            WALL (5/5 H/L ①/① ② ② ② ② ② ③)            BENCH (0/2 0/④ 0/⑤)            TABLE (H/L ⑥/⑥ ⑦/⑦ ⑧)</p> <p>Wysokość: 2 000 mm (5 poziomów)            Szerokość: 4 420 mm            Głębokość: 1 700 mm</p>	4
	<p>SAND W11-0            WALL (4/4 0/0 ② ② ② ② ③)</p> <p>Wysokość: 1 600 mm (4 poziomy)            Szerokość: 4 550 mm            Głębokość: 1 700 mm</p>	
	<p>SAND W11-1            WALL (5/5 L/H ①/① ② ② ② ② ② ③)            BENCH (2/0 ④/0 ⑤/0)            TABLE (L/H ⑥/⑥ ⑦/⑦ ⑧/⑧)</p> <p>Wysokość: 2 000 mm (5 poziomów)            Szerokość: 4 550 mm            Głębokość: 1 700 mm</p>	
	<p>SAND W11-2            WALL (5/5 H/H ①/① ② ② ② ② ② ③)            TABLE (H/H ⑥/⑥ ⑦/⑦ ⑧/⑧)</p> <p>Wysokość: 2 000 mm (5 poziomów)            Szerokość: 4 550 mm            Głębokość: 1 700 mm</p>	

① Media

② Rodzaj i kolor tapicelki (ściana)

③ Kolor maskownicy ściany

④ Rodzaj i kolor tkaniny dla ławek

⑤ Kolor wykończenia ławek

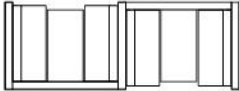
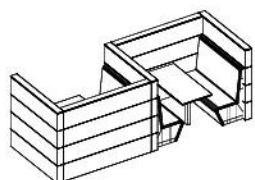

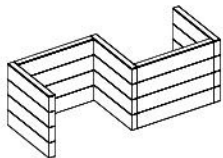

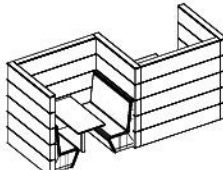
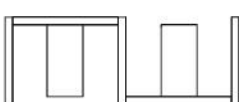
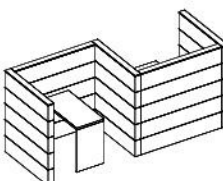
⑥ Typ media portu i jego położenie

⑦ Kolor blatu stołu

⑧ Kolor podstawy stołu

# Sand

## CENNIK - SAND

Model		Opis	Grupa cenowa tapicerek
			4
		<p>SAND W11-3                      WALL (4/4 L/L 1/1 2/2 2/2 2/2 3/3)                      BENCH (2/2 4/4 5/5)                      TABLE (L/L 6/6 7/7 8/8)</p> <p>Wysokość: 1 600 mm (4 poziomy)                      Szerokość: 4 550 mm                      Głębokość: 1 700 mm</p>	
		<p>SAND W12-0                      WALL (4/4 0/0 0/0 2/2 2/2 2/2 3/3)</p> <p>Wysokość: 1 600 mm (4 poziomy)                      Szerokość: 4 550 mm                      Głębokość: 1 700 mm</p>	
		<p>SAND W12-1                      WALL (5/5 L/H 1/1 2/2 2/2 2/2 2/2 3/3)                      BENCH (2/0 4/0 5/0)                      TABLE (L/H 6/6 7/7 8/8)</p> <p>Wysokość: 2 000 mm (5 poziomów)                      Szerokość: 4 550 mm                      Głębokość: 1 700 mm</p>	
		<p>SAND W12-2                      WALL (5/5 H/H 1/1 2/2 2/2 2/2 2/2 3/3)                      TABLE (H/H 6/6 7/7 8/8)</p> <p>Wysokość: 2 000 mm (5 poziomów)                      Szerokość: 4 550 mm                      Głębokość: 1 700 mm</p>	

1 Media

2 Rodzaj i kolor tapicarki (ściana)

3 Kolor maskownicy ściany

4 Rodzaj i kolor tkaniny dla ławek

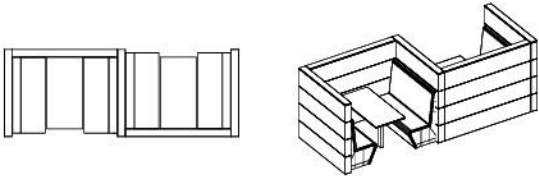
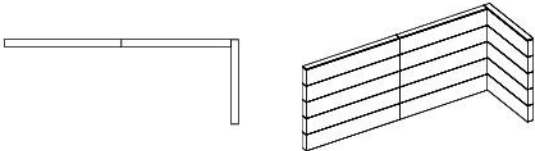
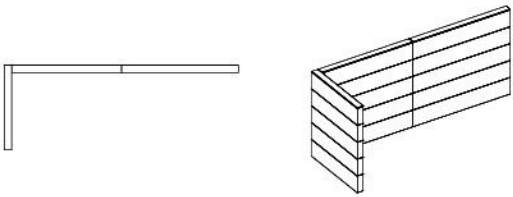
5 Kolor wykończenia ławek

6 Typ media portu i jego położenie

7 Kolor blatu stołu

8 Kolor podstawy stołu

## CENNIK – SAND

Model	Opis	Grupa cenowa tapicerek
	<p>SAND W12-3                      WALL (4/4 L/L ①/① ② ② ② ② ③)                      BENCH (2/2 ④/④ ⑤/⑤)                      TABLE (L/L ⑥/⑥ ⑦/⑦ ⑧/⑧)</p> <p>Wysokość: 1600 mm (4 poziomy)                      Szerokość: 4550 mm                      Głębokość: 1700 mm</p>	<p>4</p>
	<p>SAND W13-0                      WALL (5 0/0 0/0 ② ② ② ② ② ③)</p> <p>Wysokość: 2000 mm (5 poziomów)                      Szerokość: 4280 mm                      Głębokość: 1700 mm</p>	
	<p>SAND W14-0                      WALL (5 0/0 0/0 ② ② ② ② ② ③)</p> <p>Wysokość: 2000 mm (5 poziomów)                      Szerokość: 4280 mm                      Głębokość: 1700 mm</p>	

① Media

② Rodzaj i kolor tapiceki (ściana)

③ Kolor maskownicy ściany

④ Rodzaj i kolor tkaniny dla ławek

⑤ Kolor wykończenia ławek

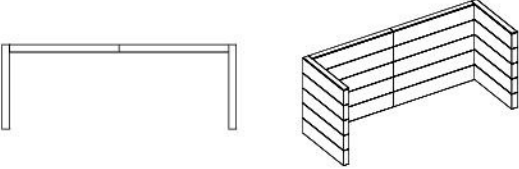
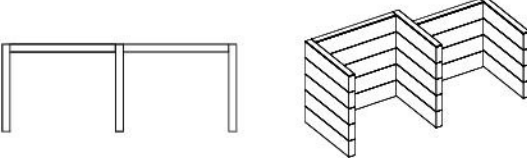
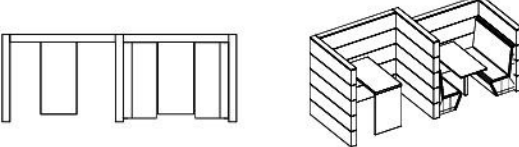
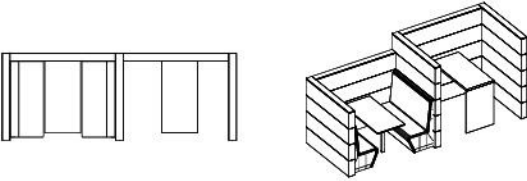
⑥ Typ media portu i jego położenie

⑦ Kolor blatu stołu

⑧ Kolor podstawy stołu

# Sand

## CENNIK – SAND

Model		Opis	Grupa cenowa tapicerek
			4
		<p>SAND W15-0 WALL (5 0/0 0/0 <b>2 2 2 2 2 3</b>)</p> <p>Wysokość: 2000 mm (5 poziomów) Szerokość: 4 420 mm Głębokość: 1 700 mm</p>	
		<p>SAND W16-0 WALL (5/4 0/0 0/0 <b>2 2 2 2 2 3</b>)</p> <p>Wysokość: 2000/1600 mm (5/4 poziomy) Szerokość: 4 550 mm Głębokość: 1 700 mm</p>	
		<p>SAND W16-1 WALL (5/4 H/L <b>1 1 2 2 2 2 2 3</b>) BENCH (0/2 0/4 0/<b>5</b>) TABLE (H/L <b>6 6 7 7 8 8</b>)</p> <p>Wysokość: 2000/1600 mm (5/4 poziomy) Szerokość: 4 550 mm Głębokość: 1 700 mm</p>	
		<p>SAND W16-2 WALL (4/5 L/H <b>1 1 2 2 2 2 2 3</b>) BENCH (2/0 <b>4 0 5 0</b>) TABLE (L/H <b>6 6 7 7 8 8</b>)</p> <p>Wysokość: 1600/2000 mm (4/5 poziomów) Szerokość: 4 550 mm Głębokość: 1 700 mm</p>	

**1** Media

**2** Rodzaj i kolor tapicelki (ściana)

**3** Kolor maskownicy ściany

**4** Rodzaj i kolor tkaniny dla ławek

**5** Kolor wykończenia ławek

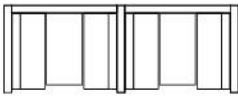
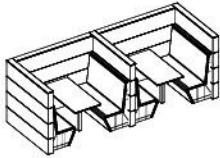

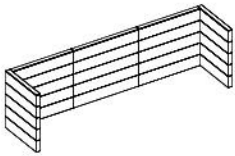
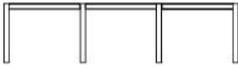
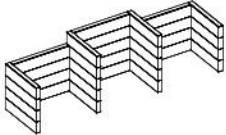
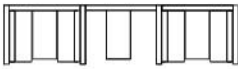
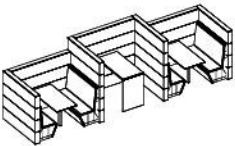
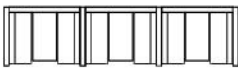
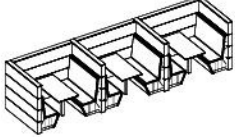
**6** Typ media portu i jego położenie

**7** Kolor blatu stołu

**8** Kolor podstawy stołu

GRUPA CENOWA 4: Blazer, Synergy

## CENNIK - SAND

Model		Opis	Grupa cenowa tapicerek
			4
		<p>SAND W16-3            WALL (4/4 L/L 1/1 2/2 2/2 3)            BENCH (2/2 4/4 5/5)            TABLE (L/L 6/6 7/7 8/8)</p> <p>Wysokość: 1600 mm (4 poziomy)            Szerokość: 4550 mm            Głębokość: 1700 mm</p>	
		<p>SAND W17-0            WALL (5 0 0 2/2 2/2 2/2 3)</p> <p>Wysokość: 2000 mm (5 poziomów)            Szerokość: 6480 mm            Głębokość: 1700 mm</p>	
		<p>SAND W18-0            WALL (4/5/4 0/0/0 0/0/0 2/2 2/2 2/2 3)</p> <p>Wysokość: 1600/2000/1600 mm (4/5/4 poziomy)            Szerokość: 6750 mm            Głębokość: 1700 mm</p>	
		<p>SAND W18-1            WALL (4/5/4 L/H/L 1/1 1/1 2/2 2/2 2/2 3)            BENCH (2/0/2 4/0/4 5/0/5)            TABLE (L/H/L 6/6 6/6 7/7 7/7 8/8 8/8)</p> <p>Wysokość: 1600/2000/1600 mm (4/5/4 poziomy)            Szerokość: 6750 mm            Głębokość: 1700 mm</p>	
		<p>SAND W18-2            WALL (4/4/4 L/L/L 1/1 1/1 2/2 2/2 2/2 3)            BENCH (2/2/2 4/4/4 5/5/5)            TABLE (L/L/L 6/6 6/6 7/7 7/7 8/8 8/8)</p> <p>Wysokość: 1600 mm (4 poziomy)            Szerokość: 6750 mm            Głębokość: 1700 mm</p>	

1 Media

2 Rodzaj i kolor tapiceki (ściana)

3 Kolor maskownicy ściany

4 Rodzaj i kolor tkaniny dla ławek

5 Kolor wykończenia ławek

6 Typ media portu i jego położenie

7 Kolor blatu stołu

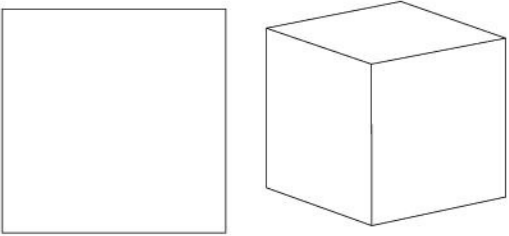
8 Kolor podstawy stołu

GRUPA CENOWA 4: Blazer, Synergy



# Pufy

## CENNIK - SAND

Model	Opis	Grupa cenowa tapicerek				
		1	2	3	4	
	SAND POUFFE (W <sup>1</sup> D <sup>2</sup> H450 <sup>3</sup> <sup>4</sup> )					
	głębokość: 450					
	szerokość: 450					
	szerokość: 750					
	szerokość: 900					
	szerokość: 1120					
	szerokość: 1500					
	szerokość: 1650					
	głębokość: 900	szerokość: 1500				
	głębokość: 1050	szerokość: 1050				

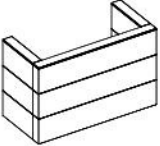
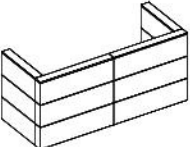
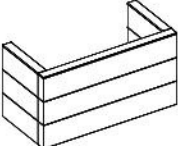
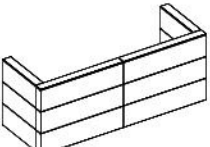
1 Szerokość

2 Głębokość

3 Rodzaj i kolor tapicerki

4 Rodzaj stopek/kótek:  
 SHH - kółka do powierzchni twardych  
 SH - kółka do powierzchni miękkich  
 GRG1 - stopki

## CENNIK – SAND

Model	Opis	Wysokość [mm]	Szerokość [mm]	Głębokość [mm]	Rekomendowane wymiary biurek [mm]
	<p>SAND RECEPTION R01-1 W<sup>1</sup> D900 H1200 <sup>2</sup> <sup>2</sup> <sup>2</sup> <sup>3</sup></p> <p>Recepcja do 1 biurka Wysokość: 1 200 mm 3 poziomy Dla biurek o max. głębokości: 600 mm</p>	1200 (3 poziomy)	1920	900	1600 × 600
			2120		1800 × 600
			2320		2000 × 600
	<p>SAND RECEPTION R02-1 W<sup>1</sup> D900 H1200 <sup>2</sup> <sup>2</sup> <sup>2</sup> <sup>3</sup></p> <p>Recepcja do 2 biurek Wysokość: 1 200 mm 3 poziomy Dla biurek o max. głębokości: 600 mm</p>		2720	900	2 × 1200 × 600
			3120		2 × 1400 × 600
			3520		2 × 1600 × 600
	<p>SAND RECEPTION R01-2 W<sup>1</sup> D1100 H1200 <sup>2</sup> <sup>2</sup> <sup>2</sup> <sup>3</sup></p> <p>Recepcja do 1 biurka Wysokość: 1 200 mm 3 poziomy Dla biurek o max. głębokości: 800 mm</p>	1200 (3 poziomy)	1920	1100	1600 × 800
			2120		1800 × 800
			2320		2000 × 800
	<p>SAND RECEPTION R02-2 W<sup>1</sup> D1100 H1200 <sup>2</sup> <sup>2</sup> <sup>2</sup> <sup>3</sup></p> <p>Recepcja do 2 biurek Wysokość: 1 200 mm 3 poziomy Dla biurek o max. głębokości: 800 mm</p>		2720	1100	2 × 1200 × 800
			3120		2 × 1400 × 800
			3520		2 × 1600 × 800

<sup>1</sup> Szerokość

<sup>2</sup> Rodzaj i kolor tapicerki

<sup>3</sup> Kolor maskownicy ściany

# Wzornik wykończeń

## Sand

4

GRUPA CENOWA

### CUZ | Blazer



CUZ67



CUZ30



CUZ1E



CUZ28



CUZ2Q



CUZ63



CUZ13



CUZ82



CUZ2W



CUZ53



CUZ1K



CUZ1M



CUZ1N



CUZ1P



CUZ3B



CUZ33



CUZ1R



CUZ2Z



CUZ1W



CUZ21



CUZ2R

### LDS | Synergy



LDS17



LDS08



LDS38



LDS73



LDS75



LDS74



LDS45



LDS44



LDS28



LDS46



LDS63



LDS62



LDS49




LDS36



LDS47



LDS55



LDS56



LDS07

### Płyta wiórowa dwustronnie melaminowana (MFC) / Laminat



CC  
Black  
DD Black\*



NV  
Brown  
Hickory  
IJ Brown  
Hickory\*



MS  
Slate  
GW Slate\*



NA  
Aragon Oak  
ID Aragon Oak\*



NZ  
Natural  
Hickory  
HZ Natural  
Hickory\*



NL  
Natural  
Country  
Beech  
II Natural  
Country Beech\*



NH  
Maple  
FL Maple\*



NJ  
Acacia  
Light  
GN Acacia  
Light\*



NC  
Champagne  
Hard Maple  
IH Champagne  
Hard Maple\*



MP  
Platinum  
BW Platinum\*



MB  
White  
Grey  
FN White Grey\*



BI  
White  
CA White\*

\*Kolor laminatu odpowiada kolorowi melaminy

# Wzornik wykończeń

## Sand

## Laminat/Melamina



\*Kolor melaminy odpowiada kolorowi laminatu

## Płyta wiórowa dwustronnie melaminowana (MFC) top 50 mm

dla nóg płytowych stołów wysokich



BI White

## Płyta komórkowa top 50 mm

dla blatów stołów wysokich z nogą płytową



BI/CA  
WHITE

## Metal



RAL 9005  
Black  
CZ



RAL 9006  
Aluminium  
AL



RAL 9010  
White  
BI


Kolory wykończeń mogą różnić się odcieniami od przedstawionych we wzorniku



# Wzornik wykończeń


GRUPA CENOWA **1**

Bondai | BN



**2** PRICE GROUP


Felicity | FLG



Radio | RD(X)F



Valencia\* | VL



\*Dla lini Hexa tylko wersja: 112, 212, 110, 11R, 11L, 210, 21R, 21L, 010.  
\* Dla lini Link Up tylko dla wersji z przeszyciem (efekt 3D)



# Wzornik wykończeń

3

GRUPA CENOWA


## SX | Silvertex\*



\*Dla lini Hexa tylko wersja: 112, 212, 110, 11R, 11L, 210, 21R, 21L, 010.

\*Dla lini Link Up tylko dla wersji z przeszyciem (efekt 3D)


## STG/STMG | Step/Step Melange



4

GRUPA CENOWA

## CUZ | Blazer



## LDS | Synergy

