

# REGAŁY ROTTERDAM



abea.pl

Nowoczesne regaly Rotterdam wykonane ze stali oraz płyty laminowane/ płyty HDF. Wszystkie elementy stalowe malowano proszkowo. Krawędzie płyt laminowanych zabezpieczone obrzeżem PCV. Dla zwiększenia stabilności regaly wyposażone zostały w stężenie krzyżowe. Półki płyty wzdłużnie zapobiegają ugięciu pod obciążeniem. Profile pionowe z perforacją umożliwiającą regulację wysokości każdej półki.

### Regał stacjonarny

1	Obudowa frontowa - płyta laminowana gr. 18 mm
2	Półka skośna - blacha stalowa i wyposażona w ogranicznik dolny
3	Stężenia krzyżowe - blacha stalowa
4	Stelaż regala - profile stalowe
5	Ściana tylna (konieczna) - płyta laminowana gr. 18 mm
6	Ogranicznik - blacha stalowa i zapobiega przesuwaniu kolepek na sąsiednią półkę
7	Półka regulowana - blacha stalowa



### Regał mobilny

8	Rama dolna - profile stalowe
9	Kółka - łożyskowe, skierne z hamulcem zapobiegającym przesuwaniu



Przy tworzeniu ciągów regałów bibliotecznych ROTTERDAM na łączeniu poszczególnych modułów stosowana jest wspólna noga posiadająca z dwóch stron otwory do regulacji wysokości półek.

D801

Wys.  
200

gl. 50 Szer. 120

D802

Wys.  
200

gl. 50 Szer. 100

D803

Wys.  
200

gl. 50 Szer. 102

DM801

Wys.  
120

gl. 50 Szer. 120

DM802

Wys.  
120

gl. 50 Szer. 100

DM803

Wys.  
120

gl. 50 Szer. 102

P801



Wys.  
200

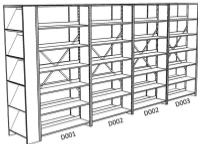
gl. 25 Szer. 100

P802

Wys.  
200

gl. 25 Szer. 102

PN001	PN002
 <p data-bbox="611 203 652 247">Wys. 120</p> <p data-bbox="393 393 580 422">gl. 25 Szer. 100</p>	 <p data-bbox="942 203 984 247">Wys. 120</p> <p data-bbox="725 393 911 422">gl. 25 Szer. 102</p>



**ZESTAWIENIE PRZYKŁADOWE**  
**ISTNIEJE MOŻLIWOŚĆ MODYFIKACJI WYMIARÓW REGAŁÓW ORAZ ILOŚCI PÓLEK**

**abea.pl**