

**NowyStyl**

Safety  
solutions



## **MAKE YOUR OFFICE READY FOR RETURN OF EMPLOYEES**

Covid-19 crisis have impacted all areas of our life but offices are becoming accessible again. We can't predict all scenarios of the future, however we can make some preparations. Important thing is to make all employees feel safe and comfortable while working in offices again.

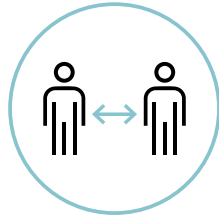
That's why we created solutions with hygienic features that will help to make your office a safe space for everyone. Find out how those solutions ensure safety:

### **Przygotuj swoje biuro na powrót pracowników**

Kryzys związany z pandemią Covid-19 wpłynął na wszystkie dziedziny naszego życia, ale biura znów stają się dostępne. Nie możemy przewidzieć wszystkich scenariuszy na przyszłość, ale możemy poczynić pewne przygotowania. Najważniejsze jest, aby wszyscy pracownicy poczuli się bezpiecznie i komfortowo powracając do pracy w biurze.

Właśnie dlatego stworzyliśmy higieniczne rozwiązania, dzięki którym Twoje biuro stanie się bezpieczną przestrzenią dla wszystkich. Zobacz, w jaki sposób rozwiązania te zapewniają bezpieczeństwo:

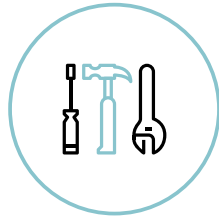
- pomagają zachować bezpieczny dystans
- są łatwe w czyszczeniu
- są łatwe i szybkie w montażu, bez specjalistycznych narzędzi
- nie wpływają znacząco na istniejącą koncepcję kolorystyczną biura



**HELP TO KEEP SAFE  
SOCIAL DISTANCE**



**ARE EASILY  
WASHABLE**



**ARE EASILY AND QUICKLY  
MOUNTED, WITHOUT  
SPECIALIZED TOOLS**



**DO NOT SIGNIFICANTLY  
AFFECT THE EXISTING  
COLOUR CONCEPT  
OF THE OFFICE**



# **PLEXI COVERS**

NAKŁADKI PLEXI

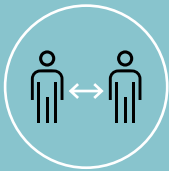
## PLEXI COVER FOR NOWY STYL PANELS

Nakładka plexi na panele Nowy Styl



*Panel stays clean and safe, its colour is visible,  
office design remains the same.*

*Panel pozostaje czysty i bezpieczny, jego kolor jest  
widoczny, a styl biura nie zmienia się.*



## DESCRIPTION AND APPLICATION

Plexi cover for desk and workbench panels that provide ideal protection reducing the risk of spreading bacteria and viruses. The product does not limit visibility and fits into any interior. Installation without tools, ready to use immediately after unpacking and removing the protective film.



## MATERIALS

Two types of materials available: transparent acrylic extruded from 2 mm PMMA plexiglass and **2 mm transparent polyester sheet PETG**. UV resistant, transparent and durable. The product is protected on both sides with easy-to-remove foil. Safe rounded corners. It can be easily recycled.



## CLEANING

We recommend cleaning with warm soapy water and a soft microfiber cloth. Preventively, to avoid attracting dust, we recommend using antistatic agents designed for plastics. Avoid sponges, rough cloths and alcohol-based liquids and glass cleaners that can damage the surface.

**Additionally PETG material can be disinfected using alcohol or solvent based cleaning agents.**

## OPIS I ZASTOSOWANIE

Nakładka plexi na panele do biur i stanowisk workbench, stanowiąca idealną ochronę zmniejszającą ryzyko rozprzestrzeniania się bakterii i wirusów. Produkt nie ogranicza widoczności i pasuje do każdego wnętrza. Montaż bez użycia narzędzi, gotowa do użytku od razu po rozpakowaniu i usunięciu folii zabezpieczającej.

## MATERIAŁY

Dostępne dwa rodzaje materiałów: transparentna płyta akrylowa ekstrudowana z plexi PMMA o grubości 2 mm oraz **transparentna płyta poliestrowa z PETG o grubości 2 mm**. Odporna na promienie UV, transparentna i wytrzymała. Produkt zabezpieczony obustronnie łatwą w demontażu folią. Bezpieczne, zaokrąglone narożniki. Można ją łatwo poddać recyklingowi.

## CZYSZCZENIE

Zalecamy czyszczenie ciepłą wodą z mydłem i miękką ściereczką z mikrofibry. Profilaktycznie w celu uniknięcia przyciągania kurzu polecamy stosować środki antystatyczne, przeznaczone do tworzyw sztucznych. Należy unikać gąbek, szorstkich szmatek oraz płynów na bazie alkoholu i środków do czyszczenia szkła, które mogą spowodować uszkodzenia powierzchni. **Dodatkowo materiał PETG można dezynfekować środkami czyszczącymi na bazie alkoholów lub rozpuszczalników.**

Panel Panel	Matching product line Pasująca linia meblowa	Panel thickness (cm) Grubość panelu (cm)	Panel height (cm) Wysokość panelu (cm)	Available width of plexi cover (cm) Dostępne szerokości nakładki plexi (cm)		
				120	140	160
<b>CS5040</b>	Easy Space	2,4	38,5	+	+	+
	SQart	2,4	38,5	+	+	+
	CS5040	2,4	38,5	+	+	+
	eUP	2,4	38,5	+	+	+
	eModel	2,4	38,5	+	+	+
<b>eModel</b>	eModel	3,2	49,5	+	+	+

## HIGH PLEXI COVER FOR NOWY STYL PANELS

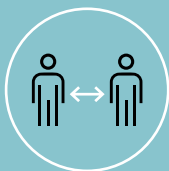
Wysoka nakładka plexi na panele Nowy Styl



*Dedicated to height adjustable desks and workbenches.  
Ensures protection while working in standing position.*

*Dedykowana do biur i stanowisk workbench  
z regulacją wysokości. Zapewnia ochronę  
podczas pracy w pozycji stojącej.*





#### DESCRIPTION AND APPLICATION

High plexi cover for desk and workbench panels that provide ideal protection reducing the risk of spreading bacteria and viruses. The product does not limit visibility and fits into any interior. Installation without tools, ready to use immediately after unpacking and removing the protective film.



#### MATERIALS

Transparent acrylic extruded from 2 mm PMMA plexiglass. UV resistant, transparent and durable. The product is protected on both sides with easy-to-remove foil. Safe rounded corners. It can be easily recycled.



#### CLEANING

We recommend cleaning with warm soapy water and a soft microfiber cloth. Preventively, to avoid attracting dust, we recommend using antistatic agents designed for plastics. Avoid sponges, rough cloths and alcohol-based liquids and glass cleaners that can damage the surface.

#### OPIS I ZASTOSOWANIE

Wysoka nakładka plexi na panele do biur i stanowisk workbench, stanowiąca idealną ochronę zmniejszającą ryzyko rozprzestrzeniania się bakterii i wirusów. Produkt nie ogranicza widoczności i pasuje do każdego wnętrza. Montaż bez użycia narzędzi, gotowa do użytku od razu po rozpakowaniu i usunięciu folii zabezpieczającej.

#### MATERIAŁY

Transparentna płyta akrylowa ekstrudowana z plexi PMMA o grubości 2 mm. Odporna na promienie UV, transparentna i wytrzymała. Produkt zabezpieczony obustronnie łatwą w demontażu folią. Bezpieczne, zaokrąglone narożniki. Można ją łatwo poddać recyklingowi.

#### CZYSZCZENIE

Zalecamy czyszczenie ciepłą wodą z mydłem i miękką ściereczką z mikrofibry. Profilaktycznie w celu uniknięcia przyciągania kurzu polecamy stosować środki antystatyczne, przeznaczone do tworzyw sztucznych. Należy unikać gąbek, szorstkich szmatek oraz płynów na bazie alkoholu i środków do czyszczenia szkła, które mogą spowodować uszkodzenia powierzchni.

Panel Panel	Matching product line Pasująca linia meblowa	Panel thickness (cm) Grubość panelu (cm)	Panel height (cm) Wysokość panelu (cm)	Available width of high plexi cover (cm) Dostępne szerokości wysokiej nakładki plexi (cm)		
				120	140	160
				120	140	160
<b>CS5040</b>	Easy Space	2,4	66	+	+	+
	SQart	2,4	66	+	+	+
	CS5040	2,4	66	+	+	+
	eUP	2,4	66	+	+	+
	eModel	2,4	66	+	+	+
<b>eModel</b>	eModel	3,2	85	+	+	+

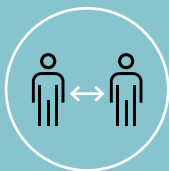
## PLEXI UPPER COVER FOR NOWY STYL PANELS

Nadstawka plexi na panele Nowy Styl



*For panels upholstered in easy washable fabrics that do not need extra protection. Dedicated to height adjustable desks and workbenches.*

*Przeznaczona dla paneli tapicerowanych w łatwo zmywalnych materiałach, które nie wymagają dodatkowej ochrony. Dedykowana do biurków i stanowisk workbench z regulacją wysokości.*



#### DESCRIPTION AND APPLICATION

Plexi upper cover for desk and workbench panels that provide ideal protection reducing the risk of spreading bacteria and viruses. The product does not limit visibility and fits into any interior. Installation without tools, ready to use immediately after unpacking and removing the protective film.



#### MATERIALS

Transparent acrylic extruded from 2 mm PMMA plexiglass. UV resistant, transparent and durable. The product is protected on both sides with easy-to-remove foil. Safe rounded corners. It can be easily recycled.



#### CLEANING

We recommend cleaning with warm soapy water and a soft microfiber cloth. Preventively, to avoid attracting dust, we recommend using antistatic agents designed for plastics. Avoid sponges, rough cloths and alcohol-based liquids and glass cleaners that can damage the surface.

#### OPIS I ZASTOSOWANIE

Nadstawka plexi na panele do biur i stanowisk workbench, stanowiąca idealną ochronę zmniejszającą ryzyko rozprzestrzeniania się bakterii i wirusów. Produkt nie ogranicza widoczności i pasuje do każdego wnętrza. Montaż bez użycia narzędzi, gotowa do użytku od razu po rozpakowaniu i usunięciu folii zabezpieczającej.


#### MATERIAŁY

Transparentna płyta akrylowa ekstrudowana z plexi PMMA o grubości 2 mm. Odporna na promienie UV, transparentna i wytrzymała. Produkt zabezpieczony obustronnie łatwą w demontażu folią. Bezpieczne, zaokrąglone narożniki. Można ją łatwo poddać recyklingowi.

#### CZYSZCZENIE

Zalecamy czyszczenie ciepłą wodą z mydłem i miękką ściereczką z mikrofibry. Profilaktycznie w celu uniknięcia przyciągania kurzu polecamy stosować środki antystatyczne, przeznaczone do tworzyw sztucznych. Należy unikać gąbek, szorstkich szmatek oraz płynów na bazie alkoholu i środków do czyszczenia szkła, które mogą spowodować uszkodzenia powierzchni.

Panel Panel	Matching product line Pasująca linia meblowa	Panel thickness (cm) Grubość panelu (cm)	Panel height (cm) Wysokość panelu (cm)	Available width of plexi upper cover (cm) Dostępne szerokości nadstawki plexi (cm)		
				120	140	160
				120	140	160
<b>CS5040</b>	Easy Space	2,4	43	+	+	+
	SQart	2,4	43	+	+	+
	CS5040	2,4	43	+	+	+
	eUP	2,4	43	+	+	+
	eModel	2,4	43	+	+	+
<b>eModel</b>	eModel	3,2	55	+	+	+



# **PLEXI PANELS AND WALLS**

PANELE I ŚCIANKI PLEXI

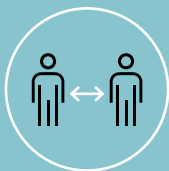
# FREESTANDING SIDE/FRONT PLEXI PANEL

Wolnostojący panel boczny/frontowy plexi



*Creates safe personal space by separating from co-workers, allowing to keep eye-contact.*

*Tworzy bezpieczną przestrzeń osobistą, oddzieloną od współpracowników, pozwalając na zachowanie kontaktu wzrokowego.*



### DESCRIPTION AND APPLICATION

Freestanding plexi panel for desk and workbench can be used as front or side version. Taped with gel tape for better stability. It provides ideal protection reducing the risk of spreading bacteria and viruses. The product does not limit visibility and fits into any interior. Installation without tools, ready to use immediately after unpacking and removing the protective film.



### MATERIALS

Transparent acrylic extruded from 4 mm PMMA plexiglass. UV resistant, transparent and durable. The product is protected on both sides with easy-to-remove foil. Safe rounded corners. It can be easily recycled.



### CLEANING

We recommend cleaning with warm soapy water and a soft microfiber cloth. Preventively, to avoid attracting dust, we recommend using antistatic agents designed for plastics. Avoid sponges, rough cloths and alcohol-based liquids and glass cleaners that can damage the surface.

### OPIS I ZASTOSOWANIE

Wolnostojące panele plexi na biurka oraz stanowiska workbench, mogą zostać użyte w wersji frontowej i bocznej. Podklejone taśmą żelową dla zachowania stabilności. Stanowi idealną ochronę zmniejszającą ryzyko rozprzestrzeniania się bakterii i wirusów. Produkt nie ogranicza widoczności i pasuje do każdego wnętrza. Montaż bez użycia narzędzi, gotowy do użytku od razu po rozpakowaniu i usunięciu folii zabezpieczającej.

### MATERIAŁY

Transparentna płyta akrylowa ekstrudowana z plexi PMMA o grubości 4 mm. Odporna na promienie UV, transparentna i wytrzymała. Produkt zabezpieczony obustronnie łatwą w demontażu folią. Bezpieczne, zaokrąglone narożniki. Można ją łatwo poddać recyklingowi.

### CZYSZCZENIE

Zalecamy czyszczenie ciepłą wodą z mydłem i miękką ściereczką z mikrofibry. Profilaktycznie w celu uniknięcia przyciągania kurzu polecamy stosować środki antystatyczne, przeznaczone do tworzyw sztucznych. Należy unikać gąbek, szorstkich szmatek oraz płynów na bazie alkoholu i środków do czyszczenia szkła, które mogą spowodować uszkodzenia powierzchni.

<b>Width of the fixing element with gel tape (cm)</b> Szerokość elementu mocującego z taśmą żelową (cm)	<b>Panel height (cm)</b> Wysokość panelu (cm)	<b>Available width of freestanding side/front plexi panel (cm)</b> Dostępne szerokości wolnostojącego panelu boczno-frontowego plexi (cm)				
7	66	70	80	120*	140*	160*

\* to be used as the upper front panel

\* do wykorzystania jako panel frontowy górny

# PLEXI PANEL FIXED TO THE TABLE TOP

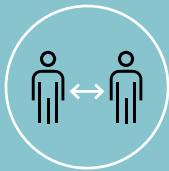
Panele plexi mocowane do blatu



*Create a safe work space at desks and workbenches without a need of using other types of panels.*

*Tworzy bezpieczną przestrzeń pracy przy biurkach i stanowiskach workbench bez potrzeby użycia innych rodzajów paneli.*





### DESCRIPTION AND APPLICATION

Plexi panel fixed to the table top for desk and workbenches provide ideal protection reducing the risk of spreading bacteria and viruses. Can be used as front or side version mounted with solid and stable clamp available in three color options. The product does not limit visibility and fits into any interior. To install the panel, tight the clamps to the desk with the Allen key (included) and then remove the protective film and slide the plexi panel into the clamps.



### MATERIALS

Transparent acrylic extruded from 5 mm PMMA plexiglass. UV resistant, transparent and durable. The product is protected on both sides with easy-to-remove foil. Safe rounded corners. It can be easily recycled.



### CLEANING

We recommend cleaning with warm soapy water and a soft microfiber cloth. Preventively, to avoid attracting dust, we recommend using antistatic agents designed for plastics. Avoid sponges, rough cloths and alcohol-based liquids and glass cleaners that can damage the surface.

### OPIS I ZASTOSOWANIE

Panele plexi mocowane do blatu biurka i stanowisk workbench, są idealną ochroną zmniejszającą ryzyko rozprzestrzeniania się bakterii i wirusów. Panele mogą zostać użyte w wersji frontowej i bocznej ze stabilnym i solidnym uchwytem dostępnym w trzech opcjach kolorystycznych. Produkt nie ogranicza widoczności i pasuje do każdego wnętrza. Aby zamontować panel należy dokręcić kluczem imbusowym (w zestawie) uchwyty do biurka, a następnie usunąć folię zabezpieczającą i wsunąć panel plexi w uchwyty.

### MATERIAŁY

Transparentna płyta akrylowa ekstrudowana z plexi PMMA o grubości 5 mm. Odporna na promienie UV, transparentna i wytrzymała. Produkt zabezpieczony obustronnie łatwą w demontażu folią. Bezpieczne, zaokrąglone narożniki. Można ją łatwo poddać recyklingowi.

### CZYSZCZENIE

Zalecamy czyszczenie ciepłą wodą z mydłem i miękką ściereczką z mikrofibry. Profilaktycznie w celu uniknięcia przyciągania kurzu polecamy stosować środki antystatyczne, przeznaczone do tworzyw sztucznych. Należy unikać gąbek, szorstkich szmatek oraz płynów na bazie alkoholu i środków do czyszczenia szkła, które mogą spowodować uszkodzenia powierzchni.

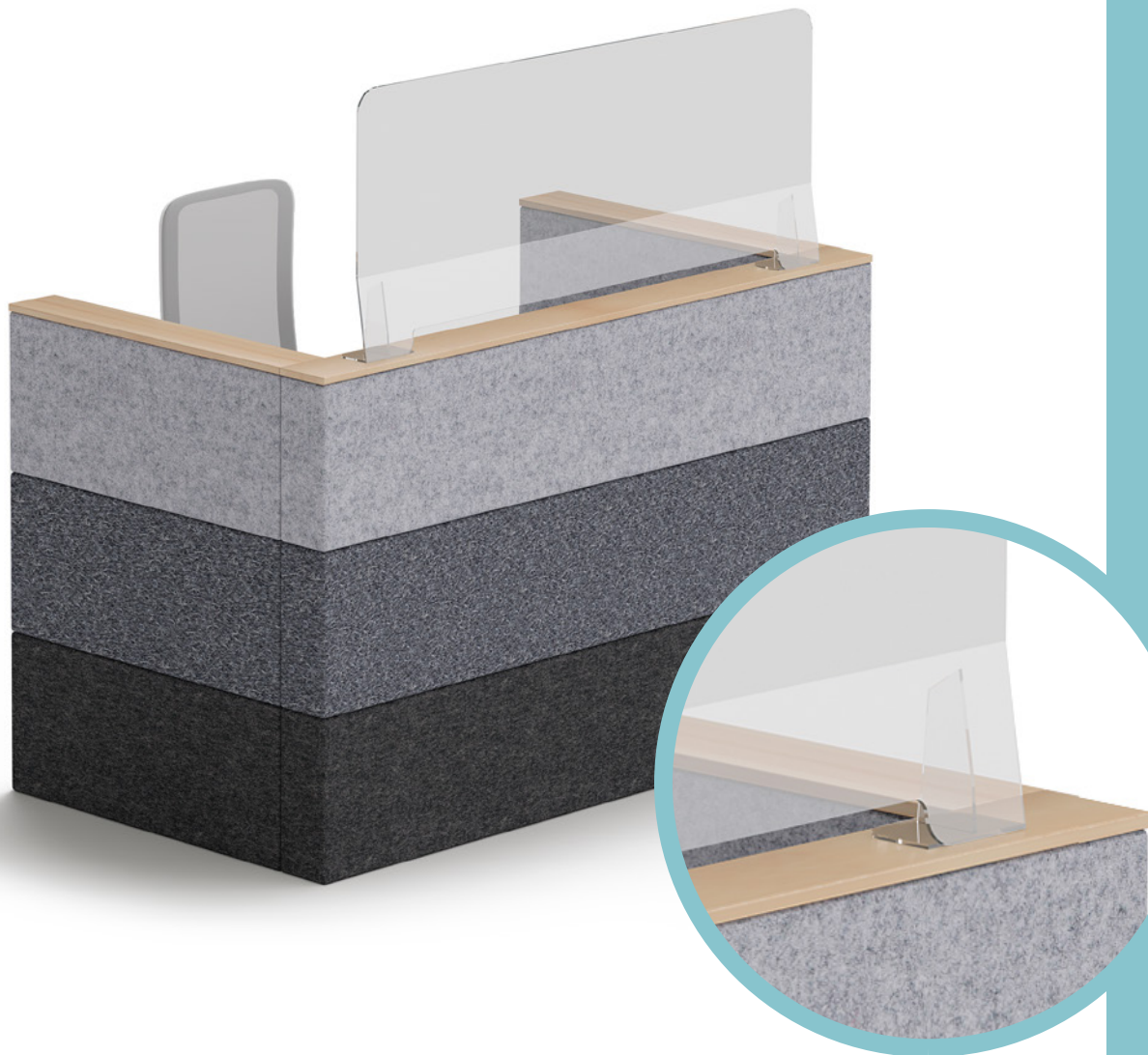
<b>Table top thickness (cm)</b> Grubość blatu (cm)	<b>Panel height (cm)</b> Wysokość panelu (cm)	<b>Panel width (cm)</b> Szerokość panelu (cm)					
2,5	68,7	65	75	120*	140*	160*	180*
1,9							

\* to be used as the upper front panel

\* do wykorzystania jako panel frontowy górny

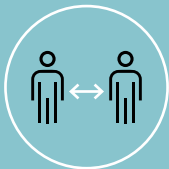
# FREESTANDING PLEXI PANEL WITH SLOT

Wolnostojący panel plexi z otworem



*Protects employees that work in frequent contact with visitors.*

*Chroni pracowników mających częsty kontakt z wieloma osobami.*



#### DESCRIPTION AND APPLICATION

Freestanding plexi panel for office reception desks, taped with gel tape for better stability. It provides ideal protection reducing the risk of spreading bacteria and viruses. The product does not limit visibility and fits into any interior. Installation without tools, ready to use immediately after unpacking and removing the protective film.



#### MATERIALS

Transparent acrylic extruded from 3 mm PMMA plexiglass. UV resistant, transparent and durable. The product is protected on both sides with easy-to-remove foil. Safe rounded corners. It can be easily recycled.



#### CLEANING

We recommend cleaning with warm soapy water and a soft microfiber cloth. Preventively, to avoid attracting dust, we recommend using antistatic agents designed for plastics. Avoid sponges, rough cloths and alcohol-based liquids and glass cleaners that can damage the surface.

#### OPIS I ZASTOSOWANIE

Wolnostojący panel plexi do użycia na ladach recepcyjnych, podklejony taśmą żelową dla zachowania stabilności. Stanowi idealną ochronę zmniejszającą ryzyko rozprzestrzeniania się bakterii i wirusów. Produkt nie ogranicza widoczności i pasuje do każdego wnętrza. Montaż bez użycia narzędzi, gotowy do użytku od razu po rozpakowaniu i usunięciu folii zabezpieczającej.

#### MATERIAŁY

Transparentna płyta akrylowa ekstrudowana z plexi PMMA o grubości 3 mm. Odporna na promienie UV, transparentna i wytrzymała. Produkt zabezpieczony obustronnie łatwą w demontażu folią. Bezpieczne, zaokrąglone narożniki. Można ją łatwo poddać recyklingowi.



#### CZYSZCZENIE

Zalecamy czyszczenie ciepłą wodą z mydłem i miękką ściereczką z mikrofibry. Profilaktycznie w celu uniknięcia przyciągania kurzu polecamy stosować środki antystatyczne, przeznaczone do tworzyw sztucznych. Należy unikać gąbek, szorstkich szmatek oraz płynów na bazie alkoholu i środków do czyszczenia szkła, które mogą spowodować uszkodzenia powierzchni.

<b>Width of the fixing element with gel tape (cm)</b> Szerokość elementu mocującego z taśmą żelową (cm)	<b>Panel height (cm)</b> Wysokość panelu (cm)	<b>Slot height (cm)</b> Wysokość otworu (cm)	<b>Available width of freestanding plexi panel (cm) / Slot width (cm)</b> Dostępne szerokości panelu wolnostojącego plexi (cm) / Szerokość otworu (cm)				
14 (x2)	66	5	70/42	80/52	120/92	140/112	160/132

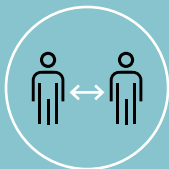
# FREESTANDING PLEXI WALL

Wolnostojąca ścianka plexi



*Dedicated to separate spaces in offices, conference and training rooms, waiting rooms or canteens. Version with stripes also available.*

*Dedykowana do oddzielania przestrzeni w biurach, salach konferencyjnych i szkoleniowych, poczekalniach lub kantynach. Dostępna również w wersji z paskami.*



#### DESCRIPTION AND APPLICATION

Freestanding plexi wall provides ideal protection reducing the risk of spreading bacteria and viruses. Wall base available in three color options. The product does not limit visibility and fits into any interior. To install the wall, remove the protective film after unpacking and screw two feet to the wall structure using the Allen key (included).



#### MATERIALS

Transparent acrylic extruded from 8 mm PMMA plexiglass. UV resistant, transparent and durable. The product is protected on both sides with easy-to-remove foil. Safe rounded corners. It can be easily recycled.



#### CLEANING

We recommend cleaning with warm soapy water and a soft microfiber cloth. Preventively, to avoid attracting dust, we recommend using antistatic agents designed for plastics. Avoid sponges, rough cloths and alcohol-based liquids and glass cleaners that can damage the surface.

#### OPIS I ZASTOSOWANIE

Wolnostojąca ścianka plexi stanowi idealną ochronę zmniejszającą ryzyko rozprzestrzeniania się bakterii i wirusów. Podstawa ścianki dostępna w trzech wersjach kolorystycznych. Produkt nie ogranicza widoczności i pasuje do każdego wnętrza. Aby zamontować ściankę należy po rozpakowaniu usunąć folię zabezpieczającą i przykręcić dwie stopy do konstrukcji ścianki za pomocą klucza imbusowego (w zestawie).

#### MATERIAŁY

Transparentna płyta akrylowa ekstrudowana z plexi PMMA o grubości 8 mm. Odporna na promienie UV, transparentna i wytrzymała. Produkt zabezpieczony obustronnie łatwą w demontażu folią. Bezpieczne, zaokrąglone narożniki. Można ją łatwo poddać recyklingowi.

#### CZYSZCZENIE

Zalecamy czyszczenie ciepłą wodą z mydłem i miękką ściereczką z mikrofibry. Profilaktycznie w celu uniknięcia przyciągania kurzu polecamy stosować środki antystatyczne, przeznaczone do tworzyw sztucznych. Należy unikać gąbek, szorstkich szmatek oraz płynów na bazie alkoholu i środków do czyszczenia szkła, które mogą spowodować uszkodzenia powierzchni.

<b>Wall width (cm)</b> Szerokość ścianki (cm)	<b>Wall height (cm)</b> Wysokość ścianki (cm)
160	80
180	120



**KEEP  
SAFE  
DISTANCE**

# ACCESSORIES

AKCESORIA

We help you to practice distancing!  
Due to the coronavirus outbreak, it has become essential to implement physical distancing guidelines in all environments, where many people come together. Dedicated accessories will remind about it quickly and efficiently.

Pomagamy pamiętać o zachowaniu dystansu!  
Z powodu koronawirusa niezbędne stało się stosowanie wytycznych dotyczących fizycznego dystansowania we wszystkich miejscach, w których gromadzi się wiele osób. Dedykowane akcesoria zadziałają szybko i skutecznie.

# ACCESSORIES

Aksesoria



*To block individual seats so that physical distancing guidelines are kept.*

*Do wyłączenia miejsc z użytku, w celu zachowania zasad bezpiecznego dystansu.*





## SAFETY STRIPE

To indicate places which can not be occupied.

Product description:

- soft hard-wearing quality material
- very strong yarn possible to use on any type of seating - swivel, conference and cafe
- easy to clean
- total length: 260 cm - adjustable with a strap with a clasp
- dimensions of the printed element: 15x150 cm

## PASEK BEZPIECZEŃSTWA

Do oznaczania miejsc, które nie powinny być zajmowane.

Opis produktu:

- miękki, wytrzymały materiał wysokiej jakości
- bardzo mocna przędza możliwa do zastosowania na każdym rodzaju siedziska - obrotowym, konferencyjnym i kawiarnianym
- łatwy do czyszczenia
- długość całkowita: 260 cm - regulowana za pomocą paska z zapięciem
- wymiary części z nadrukiem: 15x150 cm

## STICKERS

- to follow safety rules
- easy to clean
- diameter: 20 cm

## NAKLEJKI

- z informacjami o zasadach bezpieczeństwa
- łatwe do czyszczenia
- średnica: 20 cm

## STAND

- to follow safety rules
- made of rigid, laminated paper
- dimensions: 11x22 cm

## STAND INFORMACYJNY

- z informacjami o zasadach bezpieczeństwa
- wykonany ze sztywnego i laminowanego papieru
- wymiary: 11x22 cm

© Copyright 2020 Nowy Styl Sp. z o.o.

Nowy Styl Sp. z o.o. reserves the right to change the constructional features and finishes of products.

| Nowy Styl Sp. z o.o. zastrzega sobie prawo do zmian konstrukcyjnych produktów oraz zmian wykończeń.

Note: Colours and patterns illustrated here may vary from the originals.

| Uwaga! Prezentowane kolory wykończeń mogą różnić się od oryginałów.

Publications of Nowy Styl Sp. z o.o.  
Brands and trademarks used herein are the property of NSG TM Sp. z o.o.

