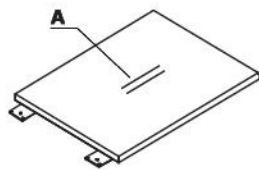


.mdd

Pracowniczy
v13.2022

Zestawienie kolorystyczne - Przystawki



N45



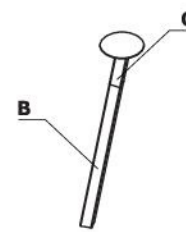
NE41



NG41



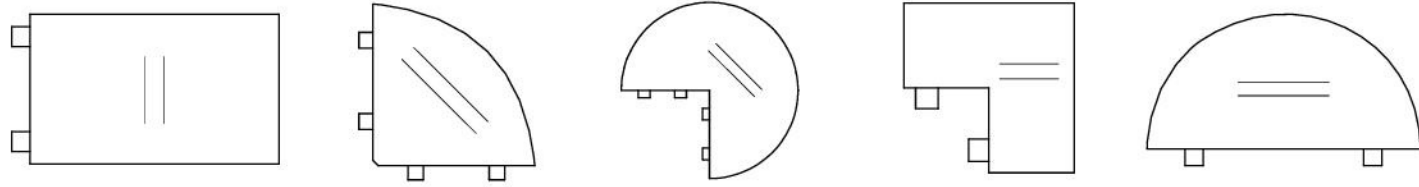
NS10




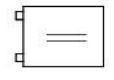
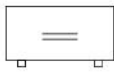




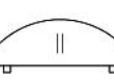
NS10W

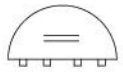


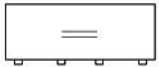


Materiał	Kolor	Przystawki do biurek	Nogi podpierające	NS10W													
		A - Blat	N45, NE41, NG41, NS10	B - Noga	C - Stelaż												
Płyta	26 - aluminium satynato	✓															
	31 - dąb kanadyjski	✓															
	39 - brzoza polarna	✓															
	64 - kakao	✓															
	67 - biały pastel	✓															
	106 - orzech nizinny	✓															
	154 - antracyt	✓															
	08 - czarny	✓															
	167 - dąb szary	✓															
	168 - dąb naturalny	✓															
	169 - dąb miodowy	✓															
	170 - akacja	✓															
	171 - orzech ciemny	✓															
Metal	M009 - aluminium półmat RAL 9006		✓		✓												
	M115 - czarny półmat RAL 9005		✓		✓												
	M015 - biały półmat RAL 9010		✓		✓												
	M154 - antracyt półmat RAL 7043		✓		✓												
	Sklejka - jasny jesion				✓												






Przystawki do biurk






UWAGI: 1. Błaty - płyta melaminowana 28 mm; 2. Należy domówić odpowiednie nogi podpierające.

Przystawki do biurerek							
	Symbol		Wymiary			Waga Obj. Opak.	Uwagi
			Szer.	Gł.	Wys.		
	PL02		800	600	28	10.9 kg 0.019 m3 3 szt.	w cenę nie wliczono nóg podpierających (2szt.); płaskowniki wliczone w cenę
	PL11		1000	600	28	13.4 kg 0.023 m3 3 szt.	w cenę nie wliczono nóg podpierających (2szt.); płaskowniki wliczone w cenę
	PL12		1200	600	28	16.35 kg 0.027 m3 3 szt.	w cenę nie wliczono nóg podpierających (2szt.); płaskowniki wliczone w cenę
	PL16		1600	600	28	20.6 kg 0.036 m3 5 szt.	w cenę nie wliczono nóg podpierających (2szt.); płaskowniki wliczone w cenę
	PL04		828	828	28	13.95 kg 0.026 m3 1 szt.	w cenę nie wliczono nóg podpierających (1szt.); płaskowniki wliczone w cenę
	PL27		1200	1200	28	21.8 kg 0.052 m3 1 szt.	w cenę nie wliczono nóg podpierających (2szt.); płaskowniki wliczone w cenę
	PL37		600	600	28	6.25 kg 0.015 m3 1 szt.	w cenę nie wliczono nóg podpierających (1szt.); płaskowniki wliczone w cenę
	PL21		1200	600	28	13 kg 0.028 m3 1 szt.	w cenę nie wliczono nóg podpierających (1szt.); płaskowniki wliczone w cenę
	PL20		516	1600	28	15.55 kg 0.032 m3 1 szt.	w cenę nie wliczono nóg podpierających (1szt.); płaskowniki wliczone w cenę
	PL07		400	800	28	7 kg 0.014 m3 1 szt.	w cenę nie wliczono nóg podpierających (1szt.); płaskowniki wliczone w cenę

Przystawki do układu dwóch biurek						
	Symbol	Wymiary			Waga Obj. Opak.	Uwagi
		Szer.	Gł.	Wys.		
	PL06	1210	600	28	12.85 kg 0.028 m3 1 szt.	do układu dwóch biurek Ogi; płaskowniki wliczone w cenę
	PL32	516	1410	28	13.25 kg 0.039 m3 1 szt.	w cenę nie wliczono nóg podpierających (1szt.); płaskowniki wliczone w cenę
	PL23	516	1610	28	15 kg 0.033 m3 1 szt.	w cenę nie wliczono nóg podpierających (1szt.);
	PL26	1610	600	28	21.35 kg 0.036 m3 5 szt.	w cenę nie wliczono nóg podpierających (2szt.); płaskowniki wliczone w cenę
Formatki do tworzenia stołów						
	PL17	800	600	28	10.5 kg 0.019 m3 1 szt.	w cenę nie wliczono nóg podpierających i płaskowników
	PL18	1200	600	28	15.95 kg 0.027 m3 1 szt.	w cenę nie wliczono nóg podpierających i płaskowników
	PL19	1600	600	28	19.8 kg 0.036 m3 1 szt.	w cenę nie wliczono nóg podpierających i płaskowników
Nogi podpierające						
	N45	40	40	712	1.5 kg 0.002 m3 1 szt.	noga prosta regulowana ze stopką (685-785);

Nogi podpierające							
	Symbol		Wymiary			Waga Obj. Opak.	Uwagi
			Szer.	Gł.	Wys.		
	NE41		40	40	712	1.5 kg 0.002 m3 1 szt.	noga okrągła
	NG41		40	40	712	2 kg 0.002 m3 1 szt.	noga kwadratowa
	NS10		60	30	712	2 kg 0.002 m3 1 szt.	
	NS10W		40	40	712	1.7 kg 0.002 m3 1 szt.	

Elementy mocujące							
	Symbol		Wymiary			Waga Obj. Opak.	Uwagi
			Szer.	Gł.	Wys.		
	E31		620	30	30	0.62 kg 0.001 m ³ 1 szt.	kątownik do krawędzi 800 mm
	E32		450	30	30	0.45 kg 0 m ³ 1 szt.	kątownik do krawędzi 600 mm
	E37		330	30	30	1.5 kg 0 m ³ 1 szt.	kątownik
	E33		620	60	3	1 kg 0.003 m ³ 1 szt.	płaskownik do krawędzi 800 mm
	E34		450	60	3	0.7 kg 0 m ³ 1 szt.	płaskownik do krawędzi 600 mm
	E38		330	60	3	0.5 kg 0 m ³ 1 szt.	płaskownik
	E40		145	80	3	0.4 kg 0 m ³ 2 szt.	płaskownik, 2 szt.

Płyta

 08 - czarny	 26 - aluminium satinato	 31 - dąb kanadyjski	 39 - brzoza polarna	 64 - kakao	 67 - biały pastel	 106 - orzech nizinny	 154 - antracyt
 167 - dąb szary	 168 - dąb naturalny	 169 - dąb miodowy	 170 - akacja	 171 - orzech ciemny			

Metal

 M009 - aluminium półmat RAL 9006	 M015 - biały półmat RAL 9010	 M115 - czarny półmat RAL 9005	 M154 - antracyt półmat RAL 7043
--	--	---	--

Sklejka

 Sklejka - jasny jesion
