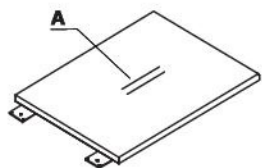


.mdd
Pracowniczy
v8.2021


Zestawienie kolorystyczne - Przystawki



N45



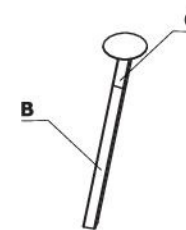
NE41



NG41



NS10



NS10W



NE50

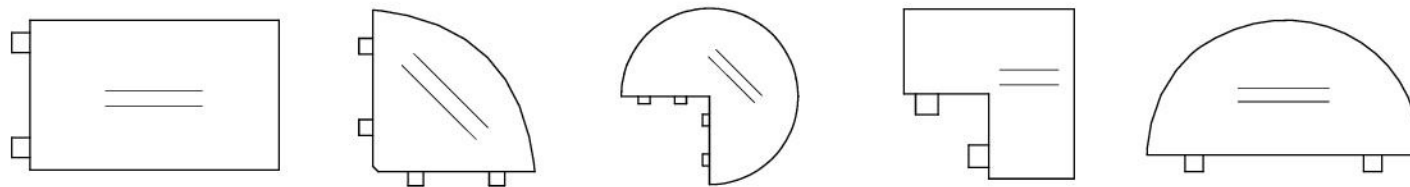


NE50R


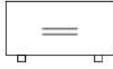



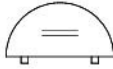
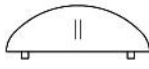
Materiał	Kolor	Przystawki do biurka		Nogi podpierające		NS10W												
		A - Blat	N45, NE41, NG41, NS10	Kolumna - NE50, NE50R	Stopa - NE50, NE50R	B - Noga	C - Stelaz											
Płyta	26 - aluminium satynato	✓																
	31 - dąb kanadyjski	✓																
	39 - brzoza polarna	✓																
	64 - kakao	✓																
	67 - biały pastel	✓																
	106 - orzech nizinny	✓																
	154 - antracyt	✓																
	08 - czarny	✓																
	167 - dąb szary	✓																
	168 - dąb naturalny	✓																
	169 - dąb miodowy	✓																
	170 - akacja	✓																
	171 - orzech ciemny	✓																
Metal	M009 - aluminium półmat RAL 9006		✓	✓	✓		✓											
	M115 - czarny półmat RAL 9005		✓	✓	✓		✓											
	M015 - biały półmat RAL 9010		✓					✓										
	M154 - antracyt półmat RAL 7043		✓						✓									
	25 - aluminium polerowane						✓*											
	Sklejka - jasny jesion							✓										

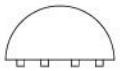

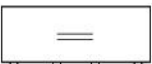
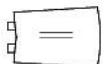


* stopa dopłata 92 zł za stopę (1 szt.)







Przystawki do biurek






UWAGI: 1. Blaty - płyta melaminowana 28 mm; 2. Należy domówić odpowiednie nogi podpierające.

Przystawki do biurek							
	Symbol		Wymiary			Waga Obj. Opak.	Uwagi
			Szer.	Gł.	Wys.		
	PL02		800	600	28	10.9 kg 0.019 m ³ 3 szt.	w cenę nie wliczono nóg podpierających (2szt.);
	PL11		1000	600	28	13.4 kg 0.023 m ³ 3 szt.	w cenę nie wliczono nóg podpierających (2szt.);
	PL12		1200	600	28	16.35 kg 0.027 m ³ 3 szt.	w cenę nie wliczono nóg podpierających (2szt.);
	PL16		1600	600	28	20.6 kg 0.036 m ³ 5 szt.	w cenę nie wliczono nóg podpierających (2szt.);
	PL04		828	828	28	13.9 kg 0.026 m ³ 1 szt.	w cenę nie wliczono nóg podpierających (1szt.);
	PL27		1200	1200	28	19.5 kg 0.052 m ³ 1 szt.	w cenę nie wliczono nóg podpierających (2szt.);
	PL37		600	600	28	6.25 kg 0.015 m ³ 1 szt.	w cenę nie wliczono nóg podpierających (1szt.);
	PL21		1200	600	28	13.9 kg 0.028 m ³ 1 szt.	w cenę nie wliczono nóg podpierających (1szt.);
	PL20		516	1600	28	16 kg 0.032 m ³ 1 szt.	w cenę nie wliczono nóg podpierających (1szt.);
	PL07		400	800	28	6.95 kg 0.014 m ³ 1 szt.	w cenę nie wliczono nóg podpierających (1szt.);

Przystawki do układu dwóch biurek							
	Symbol		Wymiary			Waga Obj. Opak.	Uwagi
			Szer.	Gł.	Wys.		
	PL06		1210	600	28	12.85 kg 0.028 m3 1 szt.	do układu dwóch biurek Ogi
	PL32		516	1410	28	12.7 kg 0.039 m3 1 szt.	w cenę nie wliczono nóg podpierających (1szt.);
	PL23		516	1610	28	15.05 kg 0.033 m3 1 szt.	w cenę nie wliczono nóg podpierających (1szt.);
	PL26		1610	600	28	21.3 kg 0.036 m3 5 szt.	w cenę nie wliczono nóg podpierających (2szt.);
Przystawka do biurka kształtowego BR19							
	PL43		500 600	860	28	10.1 kg 0.021 m3 1 szt.	w cenę nie wliczono nóg podpierających (2szt.);
Formatki do tworzenia stołów							
	PL17		800	600	28	10.5 kg 0.019 m3 1 szt.	w cenę nie wliczono nóg podpierających i płaskowników
	PL18		1200	600	28	15.95 kg 0.027 m3 1 szt.	w cenę nie wliczono nóg podpierających i płaskowników
	PL19		1600	600	28	19.8 kg 0.036 m3 1 szt.	w cenę nie wliczono nóg podpierających i płaskowników
Nogi podpierające							
	N45		40	40	712	1.5 kg 0.002 m3 1 szt.	noga prosta regulowana ze stopką (685-785);






Nogi podpierające							
	Symbol		Wymiary			Waga Obj. Opak.	Uwagi
			Szer.	Gł.	Wys.		
	NE41		40	40	712	1.5 kg 0.002 m3 1 szt.	noga okrągła
	NG41		40	40	712	2 kg 0.002 m3 1 szt.	noga kwadratowa
	NS10		60	30	712	2 kg 0.002 m3 1 szt.	
	NS10W		40	40	712	1.7 kg 0.002 m3 1 szt.	
	NE50		500	45	712	6.1 kg 0.01 m3 4 szt.	noga podpierająca Ergonomic Master do biurek kształtowych, kolorystyka jak w nogach Ergonomic Mater
	NE50R		500	45	792	6.1 kg 0.01 m3 4 szt.	noga podpierająca Ergonomic Master do biurek kształtowych z regulacją wysokości w zakresie 620-820 mm, kolorystyka jak w nogach Ergonomic Mater

Elementy mocujące							
	Symbol		Wymiary			Waga Obj. Opak.	Uwagi
			Szer.	Gł.	Wys.		
	E31		620	30	30	0.62 kg 0.001 m3 1 szt.	kątownik do krawędzi 800 mm
	E32		450	30	30	0.45 kg 0 m3 1 szt.	kątownik do krawędzi 600 mm
	E37		330	30	30	1.5 kg 0 m3 1 szt.	kątownik
	E33		620	60	3	1 kg 0.003 m3 1 szt.	płaskownik do krawędzi 800 mm
	E34		450	60	3	0.7 kg 0 m3 1 szt.	płaskownik do krawędzi 600 mm
	E38		330	60	3	0.5 kg 0 m3 1 szt.	płaskownik
	E40		145	80	3	0.4 kg 0 m3 2 szt.	płaskownik, 2 szt.

Płyta

 08 - czarny	 26 - aluminium satinato	 31 - dąb kanadyjski	 39 - brzoza polarna	 64 - kakao	 67 - biały pastel	 106 - orzech nizinny	 171 - orzech ciemny
 154 - antracyt	 167 - dąb szary	 168 - dąb naturalny	 169 - dąb miodowy	 170 - akacja			

Metal

 M009 - aluminium półmat RAL 9006	 M015 - biały półmat RAL 9010	 M115 - czarny półmat RAL 9005	 M154 - antracyt półmat RAL 7043	 25 - aluminium polerowane
--	--	---	--	--

Sklejka

 Sklejka - jasny jesion
