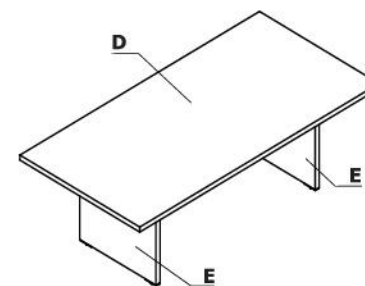
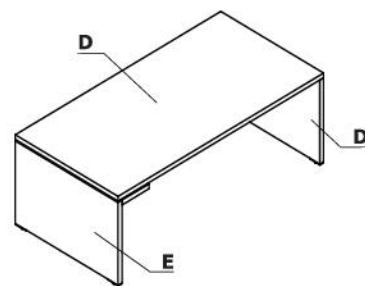
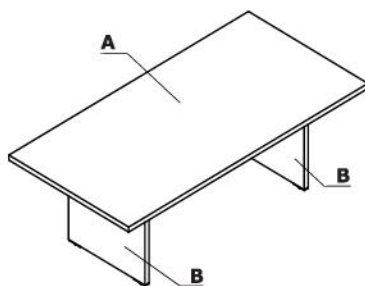
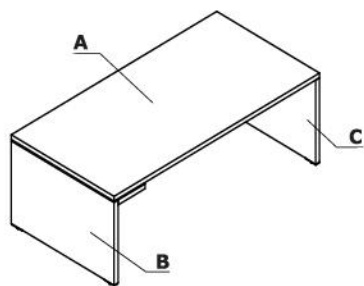


# .mdd

**Stoliki i stoły konferencyjne**  
v9 / 01.09.2023

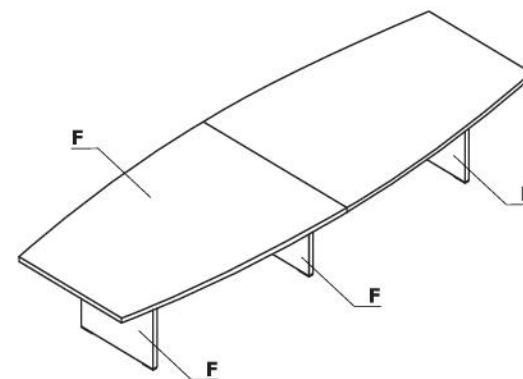
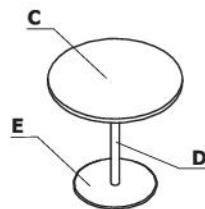
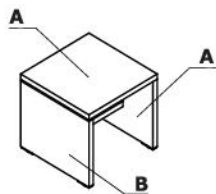
## Zestawienie kolorystyczne - Mito



Materiał	Kolor	Stoly i stoliki - blat z powłoką Antyfinger			Stoly i stoliki - z elementami w wykończeniu mat													
		A - Blat	B - Noga	C - Noga	D - Blat	E - Noga												
Płyta	172 - dąb bursztynowy			✓	✓													
	173 - robinia			✓	✓													
	183 - FENIX - czarny mat	✓																
	186 - czarny mat RAL9005		✓	✓*		✓												
	188 - biały mat RAL 9010					✓												

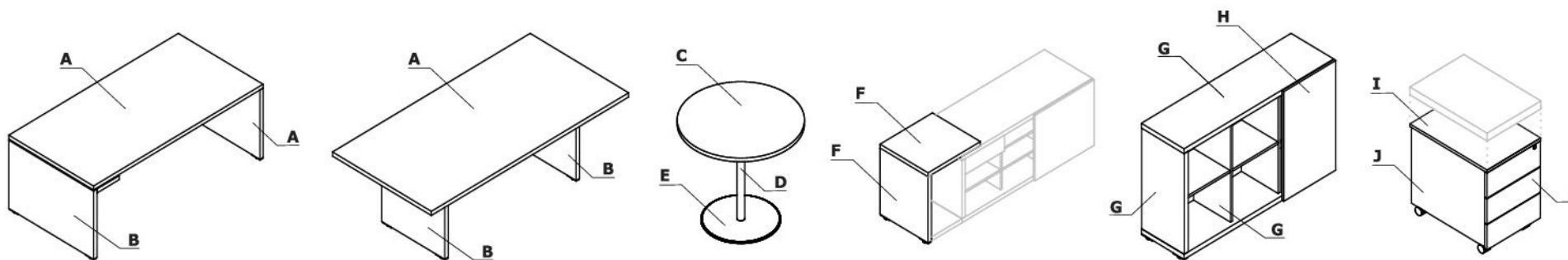
\* opcja z dopłatą

## Zestawienie kolorystyczne - Mito



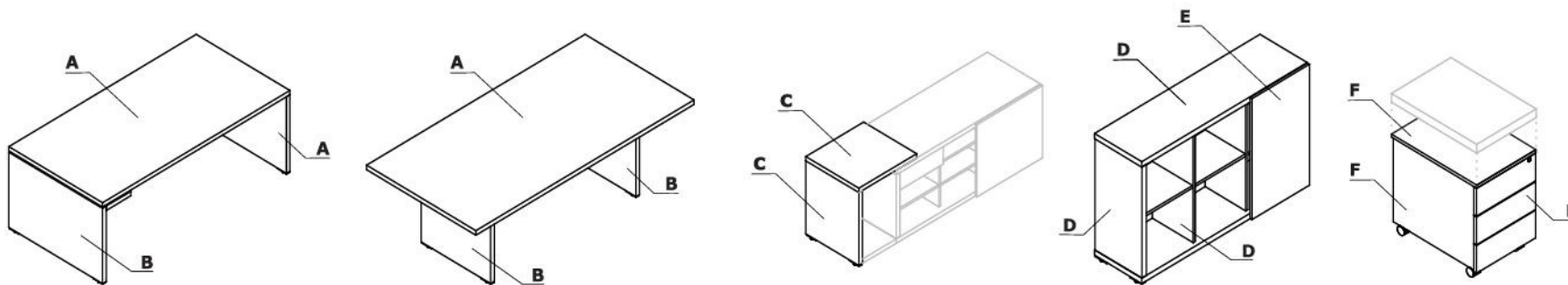
Materiał	Kolor	Stoliki		Stoły z podstawą talerzową			Stoły konferencyjne									
		A - Blat	B - Podstawa - HPL	C - Blat	D - Kolumna stelaża	E - Stopa talerzowa	F - Całość									
Phyta	172 - dąb bursztynowy	✓		✓												
	173 - robinia	✓		✓												
HPL	73 - biały połysk		✓													
	101 - czarny połysk		✓													
	155 - antracyt połysk		✓													
Metal	M009 - aluminium półmat RAL 9006				✓											
	M015 - biały półmat RAL 9010				✓											
	M115 - czarny półmat RAL 9005				✓											
	M154 - antracyt półmat RAL 7043				✓											
	25 - aluminium polerowane					✓										

## Zestawienie kolorystyczne - Mito



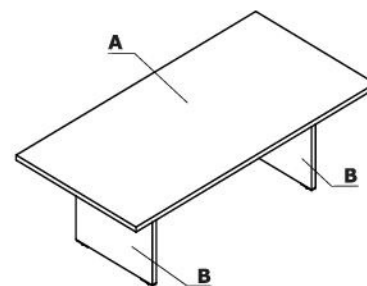
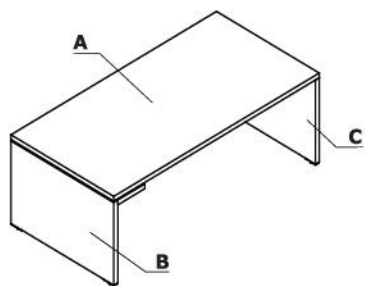
Materiał	Kolor	Biuurka, MIT11		Stoły z podstawą talerzową			MIT5	Szafy z frontem HPL		Kontenery bezuchwytowe - mobilne (SLD12HT, SLD13HT)		Kontenery bezuchwytowe - mobilne (MIT120, MIT130)		Biuurka z szafką managerską	
		A - Blat	B - Podstawa - HPL	C - Blat	D - Kolumna stelaża	E - Stopa talerzowa	F - Dostawka	G - Włeniec górny i dolny, korpus	H - Front	I - Włeniec górny i dolny, korpus	J - Front	I - Włeniec górny, front	J - Korpus	Przepusty kablowe	
Płyta	172 - dąb bursztynowy	✓		✓								✓	Szary		
	173 - robinia	✓		✓								✓	Czarny		
	67 - biały pastel									✓					
	08 - czarny									✓					
HPL	73 - biały połysk		✓				✓	✓	✓						
	101 - czarny połysk		✓				✓	✓	✓						
	155 - antracyt połysk		✓				✓	✓	✓						
	174 - beżowy mat										✓				
	175 - trufłowy mat										✓				
	176 - czerwony mat										✓				
	177 - szary mat										✓				
	178 - avocado mat										✓				
	179 - zielony butelkowy mat										✓				
	180 - błękitny pruski mat										✓				
	184 - błękitny mat										✓				
Metal	M009 - aluminium półmat RAL 9006				✓										
	M015 - biały półmat RAL 9010				✓										
	M115 - czarny półmat RAL 9005				✓										
	M154 - antracyt półmat RAL 7043				✓										
	25 - aluminium polerowane					✓									

## Zestawienie kolorystyczne - Mito



Materiał	Kolor	Blurka - z elementami w wykończeniu mat, MIT29, MIT30, MIT45		MIT36	Szafy - z elementami w wykończeniu HPL mat		Kontenery bezuchwytowe - mobilne								
		A - Blat	B - Podstawa	C - Dostawka	D - Wieniec górny i dolny, korpus	E - Front	F - Całość								
Płyta	172 - dąb bursztynowy	✓			✓										
	173 - robinia	✓			✓										
	186 - czarny mat RAL9005		✓	✓	✓	✓	✓								
	188 - biały mat RAL 9010		✓	✓		✓	✓								

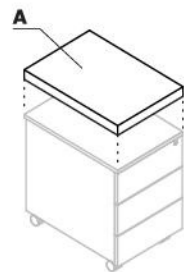
## Zestawienie kolorystyczne - Mito



Materiał	Kolor	Biuurka - blat pokryty laminatem nano-tech FENIX (Antifinger), MITF29, MITF30, MITF45														
		A - Blat	B - Noga	C - Noga												
Płyta	172 - dąb bursztynowy			✓												
	173 - robinia			✓												
	183 - FENIX - czarny mat	✓														
	186 - czarny mat RAL9005		✓	✓*												

\* opcja z dopłatą

## Zestawienie kolorystyczne - Mito



Materiał	Kolor	Poduszka na kontener													
		A - SKP.13													
Tkanina	Nemo	✓													
	Runner	II grupa ✓													
	Medley	II grupa ✓													
	**Atlantic	II grupa ✓													
	Vita	II grupa ✓													
	Mica	II grupa ✓													
	Go Check	II grupa ✓													
	****Charles	II grupa ✓													
	*Tkanina powierzona	II grupa ✓													
	Synergy	III grupa ✓													
	Tessa	III grupa ✓													
	Oceanic	III grupa ✓													
	Quest	III grupa ✓													
	Grain	III grupa ✓													
	***Silvertex	III grupa ✓													
	Atlas	IV grupa ✓													

\* Zastosowanie tkaniny powierzonej wymaga przeprowadzenia prób tapicerskich, w celu sprawdzenia możliwości wykonawczych

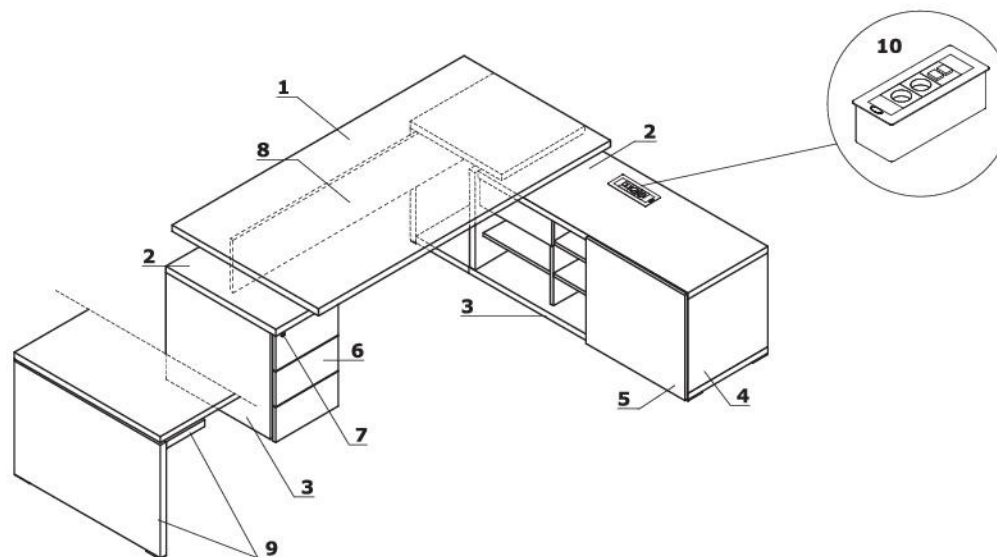
\*\* Istnieje możliwość zamówienia produktu w pełnej kolorystyce Atlantic wg wzornika Gabriel w terminie nie krótszym niż 7 tygodni

\*\*\* Istnieje możliwość zamówienia produktu w pełnej kolorystyce Silvertex wg wzornika Spradling w terminie nie krótszym niż 15 dni roboczych

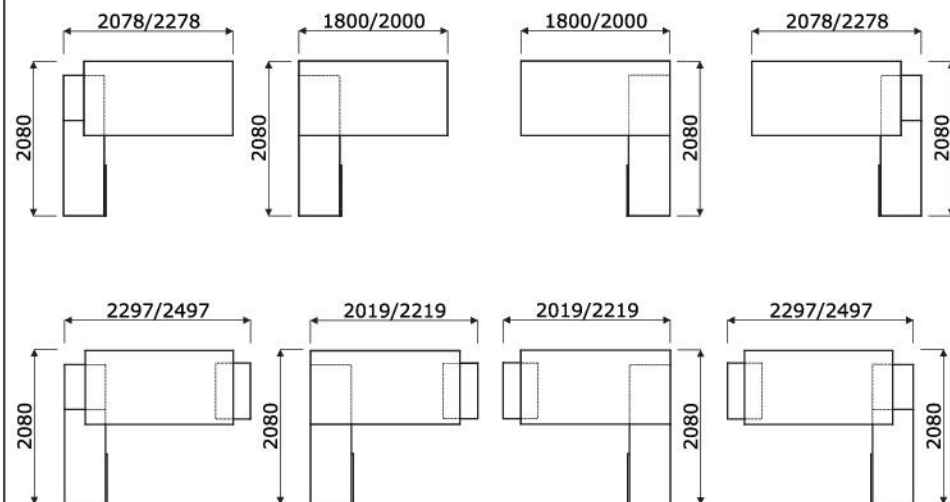
\*\*\*\* Istnieje możliwość zamówienia produktu w pełnej kolorystyce Charles wg wzornika Dekoma w standardowym terminie realizacji.

## Biurka

- 1 **Blat** - płyta melaminowana 38 mm, obrzeża ABS
- 2 **Wieniec górny** - płyta melaminowana 38 mm, obrzeża ABS
- 3 **Wieniec dolny** - płyta melaminowana 38 mm, obrzeża ABS
- 4 **Korpus** - płyta melaminowana 18 mm, obrzeża ABS
- 5 **Front przesuwny** - płyta melaminowana 18 mm, obrzeża ABS
- 6 **Front** - płyta melaminowana 18 mm, obrzeża ABS
- 7 **Zamek centralny** - łamany kluczzyk
- 8 **Łączyna** - płyta melaminowana 18 mm, obrzeża ABS
- 9 **Podstawa** - HPL - połysk/ mat 38 mm
- 10 **Mediaport S91E** - OPCJA Z DOPLATĄ - 2x 230V, 2x RJ45

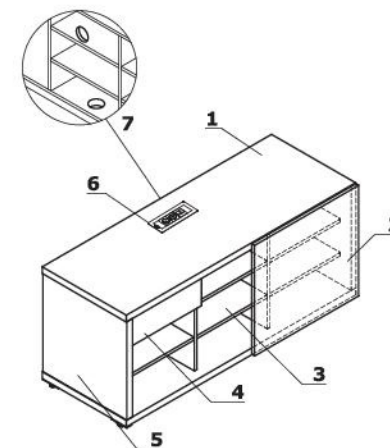


## Przykładowe konfiguracje (mm)



## Szafka managerska - A12M

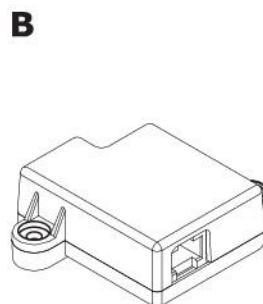
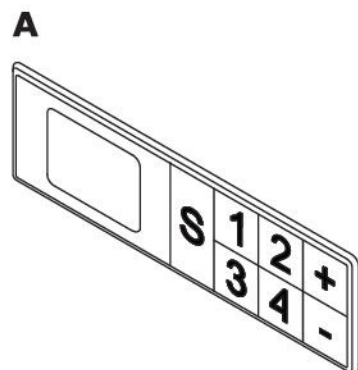
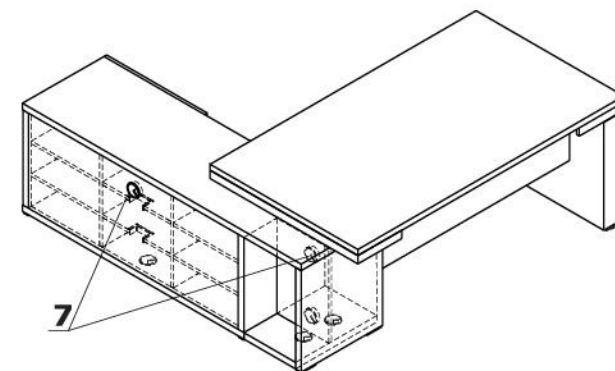
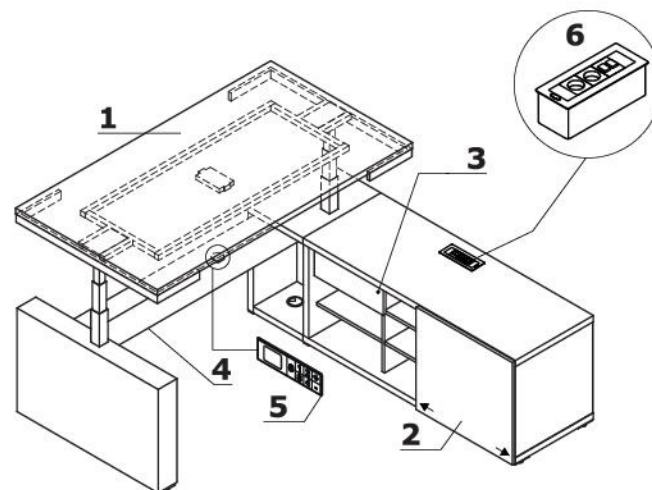
- 1 **Wieniec górny** - płyta melaminowana 38 mm, obrzeża ABS
- 2 **Front** - płyta melaminowana 18 mm, obrzeża ABS
- 3 **Wnętrze** - płyta melaminowana 18 mm
- 4 **Szufłada** - płyta melaminowana 18 mm, obrzeża ABS, zamek patentowy - możliwość zmiany usytuowania
- 5 **Boki** - płyta melaminowana 38 mm, obrzeża ABS
- 6 **Mediaport S91E** - OPCJA Z DOPLATĄ - 2x 230V, 2x RJ45
- 7 **Przepusty kablowe** - Ø80 mm





## Biurka z elektryczną regulacją wysokości i szafką managerską

- 1 **Blat** - płyta melaminowana 38 mm, obrzeża ABS
- 2 **Front przesuwny** - płyta melaminowana 18 mm, obrzeża ABS
- 3 **Szuflada** - płyta melaminowana 18 mm, obrzeża ABS - możliwość zmiany usytuowania
- 4 **Stelaż elektryczny** - metal malowany proszkowo, udźwig 100 kg, kolumna teleskopowa - profile 60/60, 50/50, 40/40
- 5 **Panel sterowania:**
  - A - panel sterujący z pamięcią 4 wysokości; możliwość zmiany czułości systemu antykolizyjnego w obrębie 3 poziomów: Low, Medium, High
  - B - OPCJA Z DOPŁATĄ do panelu A - moduł bluetooth - sterowanie za pomocą aplikacji .mdd Desk BT (do pobrania z Google Play lub App Store). Aplikacja posiada funkcję interwału czasowego, która informuje o konieczności zmiany położenia ciała (z siedzącej na stojącą lub ze stojącej na siedzącą)
- 6 **Mediaport S91E** - OPCJA Z DOPŁATĄ - 2x 230V, 2x RJ45
- 7 **Przepusty kablowe**



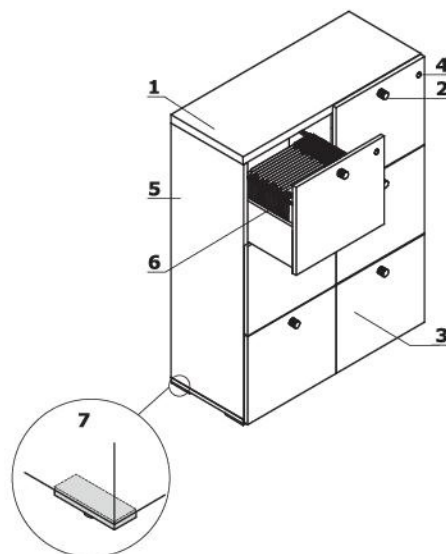
### Specyfikacja techniczna stelaża

- **Podnoszenie** - 40 mm/s Super Soft - Start - Stop
- **Napęd** - 2 silniki z synchronizacją, sterowane przez mikroprocesor z zabezpieczeniem przed przeciążeniem, termiczny czujnik pracy silnika
- **Zabezpieczenia** - ISP - Intelligent System Protectio
- **Normy** - EN 527-2
- **Dyrektywy** - 206/95EC, UI508 1999, UL 1004 R7 06, WE DC 2004/108WE
- **Zasilanie** - 230V, moc 300W, zużycie w trybie Stand - by 0.3W

Blat zamontowany na stałe do szafki managerskiej

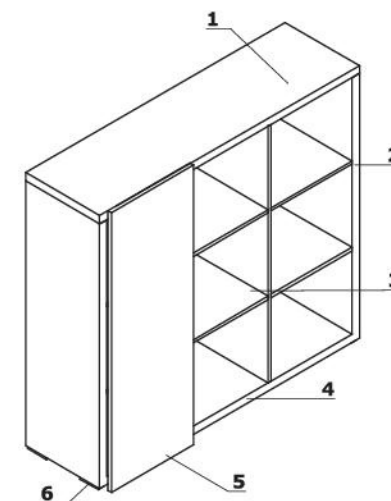
### Szafy z szufladami filowymi

- 1 **Wieniec górny** - płyta melaminowana 38 mm, obrzeża ABS
- 2 **Uchwyt** - aluminium
- 3 **Front** - HPL - połysk
- 4 **Zamek centralny** - łamany kluczcyk
- 5 **Boki** - płyta melaminowana 18 mm, obrzeża ABS
- 6 **Szuflada filowa** - płyta melaminowana 18 mm z dnem, prowadnice kulkowe, max obciążenie 45kg, wysunięcie 100%
- 7 **Regulator poziomu** - regulacja w zakresie 5 mm



### Szafy z frontem przesuwным

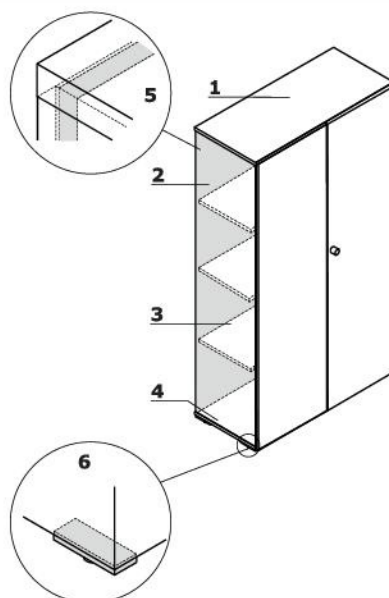
- 1 **Wieniec górny** - płyta melaminowana 38 mm, obrzeża ABS
- 2 **Boki** - płyta melaminowana 38 mm, obrzeża ABS
- 3 **Wnętrze** - płyta melaminowana 18 mm
- 4 **Wieniec dolny** - płyta melaminowana 38 mm, obrzeża ABS
- 5 **Front przesuwny** - HPL - połysk 18 mm, obrzeża ABS
- 6 **Regulator poziomu** - regulacja w zakresie 5 mm



Szafy z frontem przesuwным MIT7 / MIT18

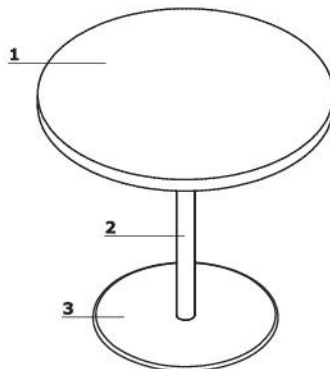
### Szafy i regały

- 1 **Wieniec górny** - płyta melaminowana 18 mm, obrzeża ABS
- 2 **Boki** - płyta melaminowana 18 mm, obrzeża ABS
- 3 **Półka** - płyta melaminowana 18 mm, zabezpieczenie przed przypadkowym wysunięciem, obrzeże ABS, max. obciążenie 30 kg
- 4 **Wieniec dolny** - płyta melaminowana 18 mm, obrzeża ABS
- 5 **Ściana tylna** - płyta melaminowana 18 mm, obrzeża ABS
- 6 **Regulator poziomu** - regulacja w zakresie 5 mm
- 7 **Zamek baswilowy w gałce uchwytywnej**



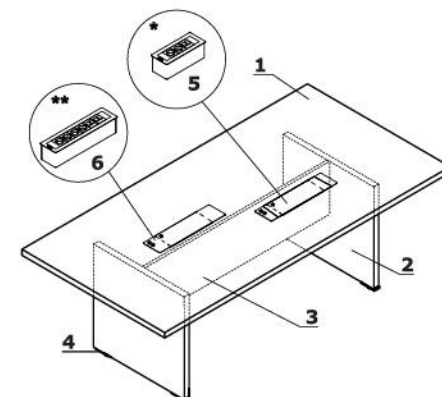
## Stoły konferencyjne i stoliki z podstawą talerzową

- 1 **Blat** - płyta melaminowana 38 mm, obrzeża ABS
- 2 **Kolumna** - metal malowany proszkowo
- 3 **Talerz** - stal nierdzewna INOX



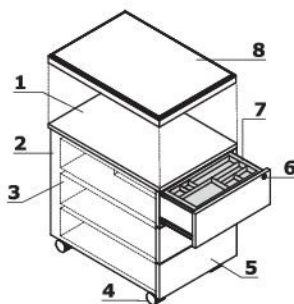
## Stoły konferencyjne i stoliki z podstawą płytową

- 1 **Blat** - płyta melaminowana 38 mm, obrzeża ABS
- 2 **Podstawa** - HPL - połysk/ mat 38 mm
- 3 **Łączyna** - płyta melaminowana 18 mm, obrzeża ABS
- 4 **Regulator poziomu** - regulacja w zakresie 5 mm
- 5 **Mediaport S91E** - OPCJA Z DOPŁATĄ - 2x 230V, 2x RJ45
- 6 **Mediaport S92E** - OPCJA Z DOPŁATĄ - 4x 230V, 4x RJ45



## Kontenery bezuchwytowe - mobilne (MIT120, MIT130)

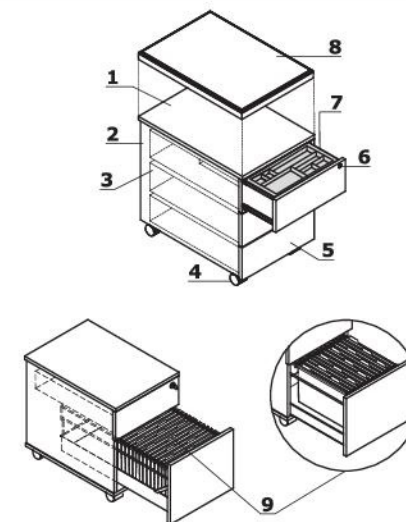
- 1 **Wieniec górny** - płyta melaminowana 18 mm, obrzeża ABS
- 2 **Korpus** - płyta melaminowana 18 mm, obrzeża ABS
- 3 **Szuflady płytowe** - prowadnice kulkowe, nośność 25kg, wysunięcie 100%, blokada wysuwu drugiej szuflady, system samodomyku
- 4 **Kółka** - Ø50 mm, dwa z hamulcem
- 5 **Front** - płyta melaminowana 18 mm, obrzeża ABS
- 6 **Zamek centralny** - łamany kluczzyk
- 7 **Piórnik nakładany** - tworzywo czarne
- 8 **Opcjonalna poduszka SKP13** - nakładana na kontener, zamawiana jako osobny element, max obciążenie 120 kg



UWAGI - Możliwość siedzenia na kontenerach wyłącznie po zamocowaniu poduszki (SKP13); kontener z poduszką służy wyłącznie do siedzenia - przemieszczanie się na kontenerze podczas siedzenia, może spowodować uszkodzenie kółek

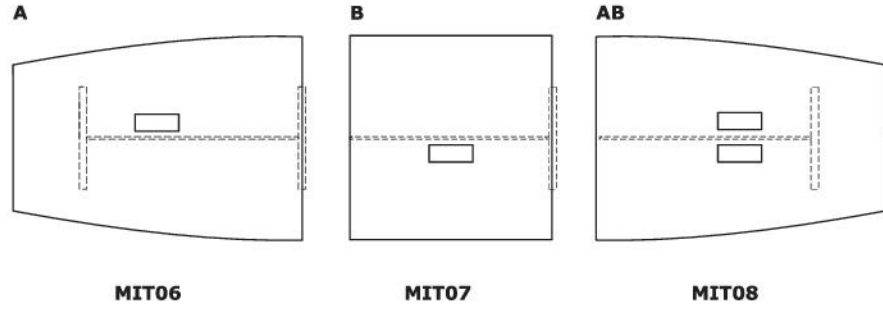
## Kontenery bezuchwytowe - mobilne (SLD12HT, SLD13HT)



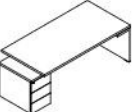
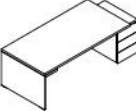

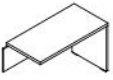
- 1 **Wieniec górny** - płyta melaminowana 18 mm, pokryta HPL - połysk
- 2 **Korpus** - płyta melaminowana 18 mm, obrzeża ABS
- 3 **Szuflady metalowe** - prowadnice rolkowe, nośność 25 kg, wysunięcie 80%, blokada wysuwu drugiej szuflady; OPCJA Z DOPŁATĄ - system samodomyku, prowadnice kulkowe
- 4 **Kółka** - Ø50 mm, dwa z hamulcem
- 5 **Front** - płyta melaminowana 18 mm, pokryta HPL - mat, obrzeża ABS
- 6 **Zamek centralny** - łamany kluczzyk
- 7 **Piórnik nakładany** - tworzywo czarne
- 8 **Opcjonalna poduszka SKP13** - nakładana na kontener, zamawiana jako osobny element, max obciążenie 120 kg
- 9 **Szuflada filowa** - prowadnice kulkowe, max. obciążenie 30 kg, wysunięcie 100%, dla teczek A4 usytuowanie równoległe i prostopadłe do frontu



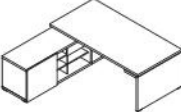

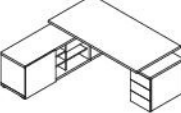

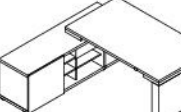

UWAGI - Możliwość siedzenia na kontenerach wyłącznie po zamocowaniu poduszki (SKP13); kontener z poduszką służy wyłącznie do siedzenia - przemieszczanie się na kontenerze podczas siedzenia, może spowodować uszkodzenie kółek

Przykładowe usytuowania mediaportów

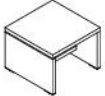
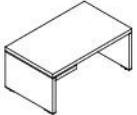



Biuorka - blat pokryty laminatem nano-tech FENIX (Antifinger)							
	Symbol	Wymiary	Wymiary			Waga Obj. Opak.	Uwagi
			Szer.	Gł.	Wys.		
	MITF3L		2000	1000	740	109.9 kg 0.291 m <sup>3</sup> 4 szt.	blat czarny mat pokryty laminatem nano-tech FENIX (Antifinger), 1 noga czarny mat, 1 noga robinia/dąb w standardzie lub czarny mat z dopłatą
	MITF4L		1800	1000	740	98.1 kg 0.274 m <sup>3</sup> 4 szt.	
	MITF3P		2000	1000	740	110.25 kg 0.291 m <sup>3</sup> 4 szt.	blat czarny mat pokryty laminatem nano-tech FENIX (Antifinger), 1 noga czarny mat, 1 noga robinia/dąb w standardzie lub czarny mat z dopłatą
	MITF4P		1800	1000	740	98.45 kg 0.274 m <sup>3</sup> 4 szt.	
	MITF3KDL		2219	1000	740	146.2 kg 0.498 m <sup>3</sup> 4 szt.	blat czarny mat pokryty laminatem nano-tech FENIX (Antifinger), noga czarny mat, kontener robinia/dąb w standardzie lub czarny mat z dopłatą
	MITF4KDL		2019	1000	740	141.2 kg 0.482 m <sup>3</sup> 4 szt.	
	MITF3KDP		2219	1000	740	146.45 kg 0.498 m <sup>3</sup> 4 szt.	blat czarny mat pokryty laminatem nano-tech FENIX (Antifinger), noga czarny mat, kontener robinia/dąb w standardzie lub czarny mat z dopłatą
	MITF4KDP		2019	1000	740	141.45 kg 0.482 m <sup>3</sup> 4 szt.	
Przystawka do biurek - blat pokryty laminatem nano-tech FENIX (Antifinger)							
	MITF12L		1200	600	740	32.4 kg 0.098 m <sup>3</sup> 3 szt.	przystawka lewa do MITF3L i MITF4L - brak możliwości mocowania od strony nogi z wykończeniem mat; całość czarny mat - opcja z dopłatą
	MITF12P		1200	600	740	32.4 kg 0.098 m <sup>3</sup> 3 szt.	przystawka prawa do MITF3P i MITF4P - brak możliwości mocowania od strony nogi z wykończeniem mat; całość czarny mat - opcja z dopłatą



Biuorka z szafką managerską - blat pokryty laminatem nano-tech FENIX (Antifinger)							
	Symbol	Wymiary			Waga Obj. Opak.	Uwagi	
		Szer.	Gł.	Wys.			
	<b>MITF1L</b>	2000 2278	2080	740	252.35 kg 0.591 m3 12 szt.	szafka managerska po lewej stronie; szuflada z zamkiem; blat czarny mat pokryty laminatem nano-tech FENIX (Antifinger); noga + dostawka do szafki czarny mat; szafka robinia/dąb w standardzie lub czarny mat z dopłatą	
	<b>MITF2L</b>	1800 2078	2080	740	240.55 kg 0.575 m3 12 szt.		
	<b>MITF1P</b>	2000 2278	2080	740	252.6 kg 0.591 m3 12 szt.	szafka managerska po prawej stronie; szuflada z zamkiem; blat czarny mat pokryty laminatem nano-tech FENIX (Antifinger); noga + dostawka do szafki czarny mat; szafka robinia/dąb w standardzie lub czarny mat z dopłatą	
	<b>MITF2P</b>	1800 2078	2080	740	240.8 kg 0.575 m3 12 szt.		
	<b>MITF1KDL</b>	2219 2497	2080	740	277.9 kg 0.769 m3 12 szt.	szafka managerska po lewej stronie; szuflada z zamkiem; blat czarny mat pokryty laminatem nano-tech FENIX (Antifinger); dostawka do szafki czarny mat; kontener + szafka robinia/dąb w standardzie lub czarny mat z dopłatą	
	<b>MITF2KDL</b>	2019 2297	2080	740	272.9 kg 0.753 m3 12 szt.		
	<b>MITF1KDP</b>	2219 2497	2080	740	277.9 kg 0.769 m3 12 szt.	szafka managerska po prawej stronie; szuflada z zamkiem; blat czarny mat pokryty laminatem nano-tech FENIX (Antifinger); dostawka do szafki czarny mat; kontener + szafka robinia/dąb w standardzie lub czarny mat z dopłatą	
	<b>MITF2KDP</b>	2019 2297	2080	740	272.9 kg 0.753 m3 12 szt.		
Biuorka z el. regulacją wysokości i szafką managerską - blat pokryty laminatem nano-tech FENIX (Antifinger)							
	<b>MITF27RL</b>		2190	2080 1300 760	472.25 kg 1.937 m3 25 szt.	szafka managerska po lewej stronie; szuflada z zamkiem; blat czarny mat pokryty laminatem nano-tech FENIX (Antifinger); noga + dostawka do szafki czarny mat; szafka robinia/dąb w standardzie lub czarny mat z dopłatą	
	<b>MITF28RL</b>		1990	2080 1300 760	460.55 kg 1.882 m3 25 szt.		
	<b>MITF27RP</b>		2190	2080 1300 760	461.7 kg 1.937 m3 25 szt.	szafka managerska po prawej stronie; szuflada z zamkiem; blat czarny mat pokryty laminatem nano-tech FENIX (Antifinger); noga + dostawka do szafki czarny mat; szafka robinia/dąb w standardzie lub czarny mat z dopłatą	
	<b>MITF28RP</b>		1990	2080 1300 760	451.1 kg 1.885 m3 25 szt.		

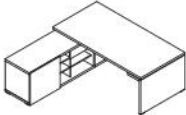

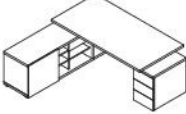

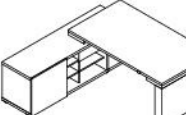

ediaport S91E	odul bluetooth	czarny mat								

Stoliki i stoły konferencyjne - blat pokryty laminatem nano-tech FENIX (Antifinger)						
	Symbol	Wymiary			Waga Obj. Opak.	Uwagi
		Szer.	Gł.	Wys.		
	<b>MITF29</b>	600	600	550	52.4 kg 0.156 m <sup>3</sup> 5 szt.	blat czarny mat pokryty laminatem nano-tech FENIX (Antifinger), 1 noga czarny mat, 1 noga robinia/dąb w standardzie lub czarny mat z dopłatą
	<b>MITF30</b>	1000	600	450	58.75 kg 0.178 m <sup>3</sup> 5 szt.	blat czarny mat pokryty laminatem nano-tech FENIX (Antifinger), 1 noga czarny mat, 1 noga robinia/dąb w standardzie lub czarny mat z dopłatą
	<b>MITF45</b>	2200	1100	740	361.1 kg 1.148 m <sup>3</sup> 6 szt.	blat czarny mat pokryty laminatem nano-tech FENIX (Antifinger), noga czarny mat

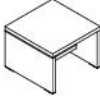
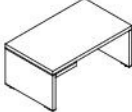

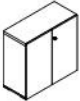



ediaport S9 1E x2	ediaport S9 2E x2	czarny mat					




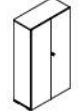
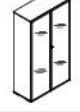
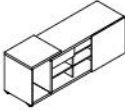


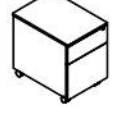


Biuorka z szafką managerską - z elementami w wykończeniu HPL mat							
	Symbol	Wymiary			Waga Obj. Opak.	Uwagi	
		Szer.	Gł.	Wys.			
	<b>MIT1L</b>	2000 2278	2080	740	233.15 kg 0.547 m3 11 szt.	szafka managerska po lewej stronie; szuflada z zamkiem, noga + dostawka do szafki - biały lub czarny HPL mat	
	<b>MIT2L</b>	1800 2078	2080	740	230.05 kg 0.53 m3 11 szt.		
	<b>MIT1P</b>	2000 2278	2080	740	233.4 kg 0.547 m3 11 szt.	szafka managerska po prawej stronie; szuflada z zamkiem, noga + dostawka do szafki - biały lub czarny HPL mat	
	<b>MIT2P</b>	1800 2078	2080	740	230.3 kg 0.53 m3 11 szt.		
	<b>MIT1KDL</b>	2219 2497	2080	740	268.9 kg 0.725 m3 11 szt.	szafka managerska po lewej stronie; szuflada z zamkiem, dostawka do szafki - biały lub czarny HPL mat	
	<b>MIT2KDL</b>	2019 2297	2080	740	260.45 kg 0.708 m3 11 szt.		
	<b>MIT1KDP</b>	2219 2497	2080	740	268.9 kg 0.725 m3 11 szt.	szafka managerska po prawej stronie; szuflada z zamkiem, dostawka do szafki - biały lub czarny HPL mat	
	<b>MIT2KDP</b>	2019 2297	2080	740	260.45 kg 0.708 m3 11 szt.		
Biuorka z elektryczną regulacją wysokości i szafką managerską - z elementami w wykończeniu HPL mat							
	<b>MIT27RL</b>	2190	2080	1300 760	357.55 kg 1.304 m3 13 szt.	szafka managerska po lewej stronie; szuflada z zamkiem, noga + dostawka do szafki - biały lub czarny HPL mat	
	<b>MIT28RL</b>	1990	2080	1300 760	335.1 kg 1.28 m3 13 szt.		
	<b>MIT27RP</b>	2190	2080	1300 760	347 kg 1.304 m3 13 szt.	szafka managerska po prawej stronie; szuflada z zamkiem, noga + dostawka do szafki - biały lub czarny HPL mat	
	<b>MIT28RP</b>	1990	2080	1300 760	324.55 kg 1.28 m3 13 szt.		


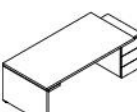
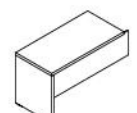
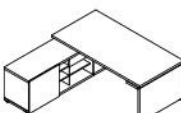
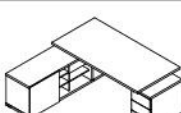


ediaport S9 IE	odur bluetooth								

Stoliki i stoły konferencyjne - z elementami w wykończeniu HPL mat							
	Symbol	Wymiary	Wymiary			Waga Obj. Opak.	Uwagi
			Szer.	Gł.	Wys.		
	MIT29		600	600	550	31.05 kg 0.087 m3 3 szt.	1 noga - biały lub czarny HPL mat
	MIT30		1000	600	450	37.9 kg 0.101 m3 3 szt.	1 noga - biały lub czarny HPL mat
	MIT45		2200	1100	740	102.4 kg 0.27 m3 2 szt.	nogi - biały lub czarny HPL mat
Szafy - z elementami w wykończeniu HPL mat							
	MIT31		916	418	879	101.7 kg 0.234 m3 2 szt.	front biały lub czarny HPL mat w standardzie; wieniec górny + korpus czarny HPL mat - opcja z dopłatą
	MIT32		916	418	2077	112.7 kg 0.266 m3 3 szt.	szafa aktowa, front biały lub czarny HPL mat w standardzie; wieniec górny + korpus czarny HPL mat - opcja z dopłatą
	MIT33		1400	422	879	164.1 kg 0.371 m3 5 szt.	front przesuwny biały lub czarny mat w standardzie; wieniec górny + korpus czarny HPL mat - opcja z dopłatą
	MIT34		1400	422	1280	98.15 kg 0.204 m3 3 szt.	
	MIT38		1363	418	1280	99.25 kg 0.213 m3 3 szt.	front biały lub czarny HPL mat w standardzie; wieniec górny + korpus czarny HPL mat - opcja z dopłatą


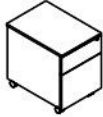

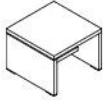
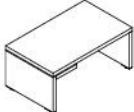


edlaport S91E x2	edlaport S92E x2	czarny mat						

Szafy - z elementami w wykończeniu HPL mat							
	Symbol		Wymiary			Waga Obj. Opak.	Uwagi
			Szer.	Gł.	Wys.		
	<b>MIT35</b>		980	418	1280	174 kg 1.144 m3 2 szt.	szuflady filowe, front biały lub czarny mat w standardzie; wieniec górny + korpus czarny HPL mat - opcja z dopłatą
	<b>MIT39</b>		916	418	1661	84.15 kg 0.151 m3 2 szt.	szafa ubraniowo-aktowa; wieniec górny + korpus + front czarny HPL mat - opcja z dopłatą
	<b>MIT40</b>		916	418	1661	89.2 kg 0.229 m3 2 szt.	szafa aktowa; wieniec górny + korpus + front czarny HPL mat - opcja z dopłatą
	<b>MIT41</b>		916	418	1661	91.35 kg 0.242 m3 3 szt.	witryna, szkło bezbarwne w ramce aluminiowej, wieniec górny + korpus czarny HPL mat - opcja z dopłatą
	<b>MIT36</b>		1887	572	690	139.4 kg 0.293 m3 8 szt.	szafka z dostawką; dostawka czarny lub biały HPL mat; szuflada z zamkiem, wieniec górny + korpus + front przesuwany czarny HPL mat - opcja z dopłatą
	<b>MIT37</b>		1500	572	652	113.7 kg 0.246 m3 4 szt.	szuflada z zamkiem, wieniec górny + korpus + front przesuwany czarny HPL mat - opcja z dopłatą
Kontenery bezuchwytowe - mobilne - z elementami w wykończeniu HPL mat							
	<b>SLD13HTM</b>		416	600	587	26.35 kg 0.158 m3 1 szt.	mobilny, głębokość szuflad 500 mm, całość w jednym kolorze
	<b>SLD12HTM</b>		416	600	587	23 kg 0.158 m3 1 szt.	mobilny z szufladą na file, głębokość szuflad 500 mm, całość w jednym kolorze


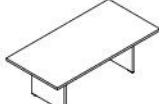

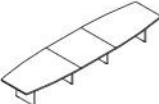
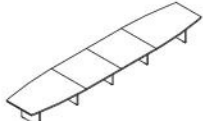
system samodomyku	rowadnice kulkowe	edlport S91E	czarny mat					

Biuorka - z elementami w wykończeniu HPL połysk						
	Symbol	Wymiary			Waga Obj. Opak.	Uwagi
		Szer.	Gł.	Wys.		
	MIT3	2000	1000	740	111.85 kg 0.291 m3 4 szt.	uniwersalne lewe i prawe; 1 noga czarny lub biały HPL połysk
	MIT4	1800	1000	740	108.75 kg 0.274 m3 4 szt.	uniwersalne lewe i prawe; 1 noga czarny lub biały HPL połysk
	MIT3KD	2219	1000	740	156.7 kg 0.498 m3 4 szt.	
	MIT4KD	2019	1000	740	148.25 kg 0.482 m3 4 szt.	
Przystawka do biurek - z elementami w wykończeniu HPL połysk						
	MIT12	1200	600	740	37.4 kg 0.098 m3 3 szt.	do MIT3 i MIT4 - brak możliwości mocowania od strony nogi HPL połysk, uniwersalne lewe i prawe
Biuorka z szafką managerską - z elementami w wykończeniu HPL połysk						
	MIT1	2000 2278	2080	740	232.55 kg 0.547 m3 11 szt.	szuflada z zamkiem, układ uniwersalny(lewy / prawy); noga + dostawka do szafki - biały lub czarny HPL połysk
	MIT2	1800 2078	2080	740	229.45 kg 0.53 m3 11 szt.	
	MIT1KD	2219 2497	2080	740	269.2 kg 0.725 m3 11 szt.	
	MIT2KD	2019 2297	2080	740	260.75 kg 0.708 m3 11 szt.	
Biuorka z elektryczną regulacją wysokości i szafką managerską - z elementami w wykończeniu HPL połysk						
	MIT1RL	2190	2080	1300 760	350.75 kg 1.295 m3 13 szt.	szafka managerska po lewej stronie; noga + dostawka do szafki - biały lub czarny HPL połysk
	MIT2RL	1990	2080	1300 760	342.5 kg 1.251 m3 13 szt.	
	MIT1RP	2190	2080	1300 760	356.85 kg 1.295 m3 13 szt.	szafka managerska po prawej stronie; noga + dostawka do szafki - biały lub czarny HPL połysk
	MIT2RP	1990	2080	1300 760	348.6 kg 1.251 m3 13 szt.	

edlaport S9 IE	odur bluetooth								

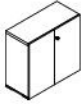




Kontenery bezuchwytowe - mobilne							
	Symbol		Wymiary			Waga Obj. Opak.	Uwagi
			Szer.	Gł.	Wys.		
	<b>MIT130</b>		428	600	586	27 kg 0.158 m <sup>3</sup> 1 szt.	mobilny; głębokość szuflad – 500 mm, całość w jednym kolorze
	<b>MIT120</b>		428	600	586	32 kg 0.158 m <sup>3</sup> 1 szt.	mobilny z szufladą na file, głębokość szuflad – 500 mm, możliwość zawieszania teczek prostopadle do frontu, całość w jednym kolorze
Stoliki i stoły konferencyjne - z elementami w wykończeniu HPL połysk							
	<b>MIT10</b>		800	800	740	34.8 kg 0.107 m <sup>3</sup> 3 szt.	kolumna Ø50 mm, talerz Ø500 mm
	<b>MIT17</b>		1200	1200	740	59.6 kg 0.15 m <sup>3</sup> 3 szt.	kolumna Ø100 mm, talerz Ø620 mm
	<b>MIT23</b>		600	600	550	32.55 kg 0.087 m <sup>3</sup> 3 szt.	1 noga biały lub czarny HPL połysk
	<b>MIT9</b>		1000	600	450	37.95 kg 0.101 m <sup>3</sup> 3 szt.	1 noga biały lub czarny HPL połysk
	<b>MIT07</b>		1400	1400	740	70.6 kg 0.217 m <sup>3</sup> 5 szt.	element środkowy stołu konferencyjnego
	<b>MIT06</b>		2000	1000 1400	740	99.1 kg 0.308 m <sup>3</sup> 4 szt.	element początkowy stołu konferencyjnego

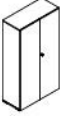
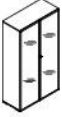
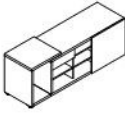

edlaport S91E	edlaport S92E	edlaport S91E x2	edlaport S92E x2				

Stoliki i stoły konferencyjne - z elementami w wykończeniu HPL połysk							
	Symbol		Wymiary			Waga Obj. Opak.	Uwagi
			Szer.	Gł.	Wys.		
	<b>MIT08</b>		2000	1000 1400	740	88.15 kg 0.285 m3 4 szt.	element końcowy stołu konferencyjnego,
	<b>MIT11</b>		2200	1100	740	101.35 kg 0.27 m3 2 szt.	nogi - biały, antracyt lub czarny HPL połysk
Stoły konferencyjne - układy gotowe							
	<b>MIT24</b>		4000	1000 1400	740	183.45 kg 0.573 m3 6 szt.	Elementy składowe: MIT06 + MIT08
	<b>MIT25</b>		5400	1000 1400	740	252.15 kg 0.779 m3 10 szt.	Elementy składowe: MIT06 + MIT07 + MIT08
	<b>MIT26</b>		6800	1000 1400	740	320.85 kg 0.986 m3 14 szt.	Elementy składowe: MIT06 + MIT07 x2 + MIT08

edlaport S9 1E	edlaport S9 2E	edlaport S9 1E x2	edlaport S9 2E x2				






Szafy - z elementami w wykończeniu HPL połysk							
	Symbol		Wymiary			Waga Obj. Opak.	Uwagi
			Szer.	Gł.	Wys.		
	<b>MIT21</b>		916	418	879	58.45 kg 0.117 m <sup>3</sup> 1 szt.	front HPL połysk
	<b>MIT19</b>		916	418	2077	115.45 kg 0.266 m <sup>3</sup> 3 szt.	szafa aktowa; front HPL połysk
	<b>MIT18</b>		1400	422	879	83.1 kg 0.196 m <sup>3</sup> 3 szt.	front przesuwny; front HPL połysk
	<b>MIT7</b>		1400	422	1280	109.45 kg 0.237 m <sup>3</sup> 4 szt.	
	<b>MIT20</b>		1363	418	1280	100.95 kg 0.213 m <sup>3</sup> 3 szt.	front HPL połysk
	<b>MIT22</b>		980	418	1280	109.05 kg 0.572 m <sup>3</sup> 1 szt.	szuflady filowe; front HPL połysk


Szafy - z elementami w wykończeniu HPL połysk						
	Symbol	Wymiary			Waga Obj. Opak.	Uwagi
		Szer.	Gł.	Wys.		
	<b>MIT8</b>	916	418	1661	84.15 kg 0.151 m <sup>3</sup> 2 szt.	szafa ubraniowo-aktowa
	<b>MIT15</b>	916	418	1661	89.2 kg 0.229 m <sup>3</sup> 2 szt.	szafa aktowa
	<b>MIT16</b>	916	418	1661	91.35 kg 0.242 m <sup>3</sup> 3 szt.	witryna, szkło bezbarwne, ramka aluminiowa
	<b>MIT5</b>	1887	572	690	141.3 kg 0.301 m <sup>3</sup> 9 szt.	szafka z dostawką z HPL, szuflada z zamkiem, front przesuwny; dostawka może być montowana z lewej i z prawej strony szafki
	<b>MIT6</b>	1500	572	652	115.3 kg 0.253 m <sup>3</sup> 5 szt.	szuflada z zamkiem, front przesuwny

ediaport S9 IE							






Akcesoria							
	Symbol		Wymiary			Waga Obj. Opak.	Uwagi
			Szer.	Gł.	Wys.		
	<b>S100</b>		416	600	5	0 kg 0 m3 0 szt.	podkładka na biurko - skóra czarna
	<b>SKP13</b>		400	600	52	3.7 kg 0.017 m3 1 szt.	poduszka na kontenery (z wyjątkiem KKT110 i KKT130)
	<b>S91E</b>		267	110	93	1.9 kg 0.01 m3 1 szt.	mediaport 2 x 230V, 2 x RJ45
	<b>S92E</b>		426	110	93	2.7 kg 0.014 m3 1 szt.	mediaport 4 x 230V, 4 x RJ45

I grupa cenowa	II grupa cenowa	III grupa cenowa					






## Płyta

 172 - dąb bursztynowy	 173 - robinia	 183 - FENIX - czarny mat	 186 - czarny mat RAL9005	 188 - biały mat RAL 9010
--	--	---	--	---

## HPL

 73 - biały połysk	 101 - czarny połysk	 155 - antracyt połysk
--	--	--

## Metal

 M009 - aluminium półmat RAL 9006	 M015 - biały półmat RAL 9010	 M115 - czarny półmat RAL 9005	 M154 - antracyt półmat RAL 7043	 25 - aluminium polerowane
---	---	--	---	--