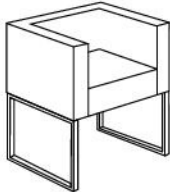
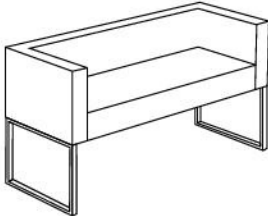
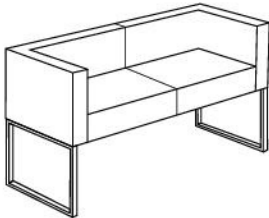


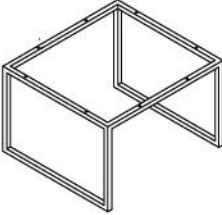
Dallas

Dallas

CENNIK – DALLAS

Model	Opis	Rama	Grupa cenowa tapicerek				
			1	2	3	4	5
DALLAS CFS (fotel na płozach) 	Siedzisko fotela wykonane na bazie metalowego szkieletu, obłożonego pianką wylewaną o odpowiedniej twardości. Rama CFS wykonana z wysokiej jakości rury stalowej o profilu kwadratowym o wymiarach 20 × 20 mm, występuje w wersji chromowanej lub malowanej. Wymiary zewnętrzne: 635 × 525 mm Wysokość: 725 mm Wysokość siedziska: 470 mm	Jet black (RAL 9005)					
		Anthracite grey (RAL 7016)					
		Traffic white (WT)					
		Grey blue (GE)					
		Black green (BN)					
		Cashmere (NK)					
		chromowana (CR)					
DALLAS DUO CFS (sofa 2-osobowa na metalowych płozach) 	Siedzisko sofa wykonane na bazie metalowego szkieletu, oklejonego pianką o odpowiedniej grubości i gęstości. Rama CFS wykonana z wysokiej jakości rury stalowej o profilu kwadratowym o wymiarach 20 × 20 mm, występuje w wersji chromowanej lub malowanej. Wymiary zewnętrzne: 1350 × 525 mm Wysokość: 725 mm Wysokość siedziska: 470 mm	Jet black (RAL 9005)					
		Anthracite grey (RAL 7016)					
		Traffic white (WT)					
		Grey blue (GE)					-
		Black green (BN)					
		Cashmere (NK)					
		chromowana (CR)					-
DALLAS DUO CFS (sofa 2-osobowa na metalowych płozach) 	W przypadku sof tapicerowanych skórą przez środek siedziska i oparcia przebiega ozdobne przeszycie. Wymiary zewnętrzne: 1350 × 525 mm Wysokość: 725 mm Wysokość siedziska: 470 mm	Jet black (RAL 9005)					
		Anthracite grey (RAL 7016)					
		Traffic white (WT)					
		Grey blue (GE)	-	-	-	-	
		Black green (BN)					
		Cashmere (NK)					
		chromowana (CR)	-	-	-	-	

CENNIK – DALLAS

Model	Opis			
		Podstawa	Szkło przezroczyste	Szkło matowe
DALLAS STOLIK 	<p>Stolik z blatem szklanym, podstawa metalowa, chromowana lub malowana proszkowo.</p> <p>Wymiary blatu: 550 × 550 mm Grubość blatu: 10 mm Wysokość: 520 mm</p>	Jet black (RAL 9005) Anthracite grey (RAL 7016) Traffic white (WT) Grey blue (GE) Black green (BN) Cashmere (NK) chromowana (CR)		

*Szkło hartowane, malowane od spodu farbą ceramiczną.

Uwaga: w zestawach jednokolorowych (biała rama + biały blat) możliwe różnice w odcieniach elementów pomimo tego samego koloru RAL.