CX 3200

abea.pl

Opis
techniczny

abea.pl

Opis techniczny

System CX 3200 pozwala uzyskać nieograniczone możliwości aranżacji stołów konferencyjnych. Unikatową cechą tego systemu modułowego jest brak konstrukcji nośnej (ramy) oraz szybki montaż nóg do blatu stołu bez użycia narzędzi. To opatentowane rozwiązanie działa jednocześnie jako łączniki do blatów stołów, dzięki którym liczba nóg potrzebna do stworzenia aranżacji może zostać ograniczona.

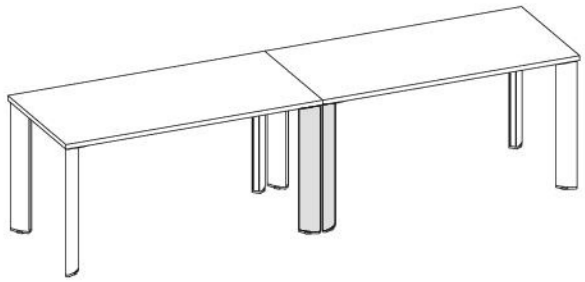

Typowy stół konferencyjny – 8 nóg

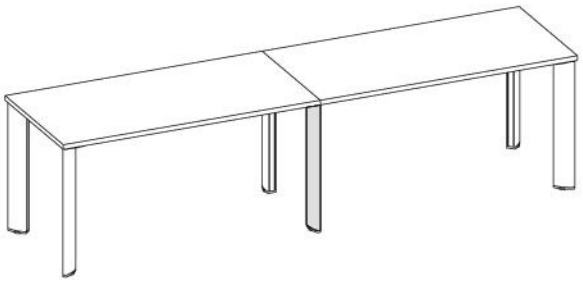

CX 3200 – 6 nóg

1. Stoły konferencyjne

1.1. Blat

Blaty stałe – wykonane z pięciowarstwowej płyty stolarskiej o łącznej grubości 32 mm, obrzeże 2 mm klejone: ABS dla laminatu, naturalne dla forniru. Blat z płyty stolarskiej składa się z rdzenia [A] utworzonego z połączonych ze sobą 22 mm pasów drewna topoli o gęstości 470 kg m^3, pokrytego dwustronnie 1 mm płatem drewna [B] i 3 mm płytą HDF [C].

Opcje wykończenia:
- część wierzchnia pokryta fornirem, część spodnia pokryta laminatem przeciwprężnym w kolorze szarym,
- część wierzchnia pokryta laminatem, część spodnia pokryta laminatem przeciwprężnym w kolorze szarym.

W blatach umieszczone są specjalne stalowe płytki o grubości 4 mm [D], do których mocowane są nogi.

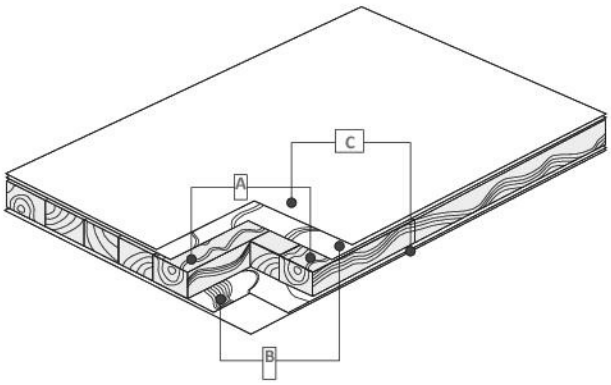

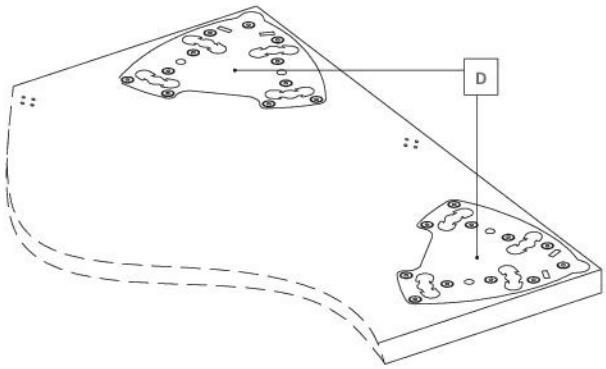

1.2. Blaty – zakres produktowy
System CX 3200 oferuje szeroki zakres blatów o różnych kształtach i wymiarach.
Uwaga: w aranżacji, szczególną uwagę należy zwrócić na kierunek usłojenia drewna.

W przypadku wykończeń blatów z dekorem drewna (w laminacie), nie gwarantujemy spójności i ciągłości usłojenia w połączeniu dwóch blatów.

W przypadku wykończeń blatów fornirowanych, dla uzyskania spójności i ciągłości usłojenia, wymaganym jest przesłanie aranżacji układów stołów.

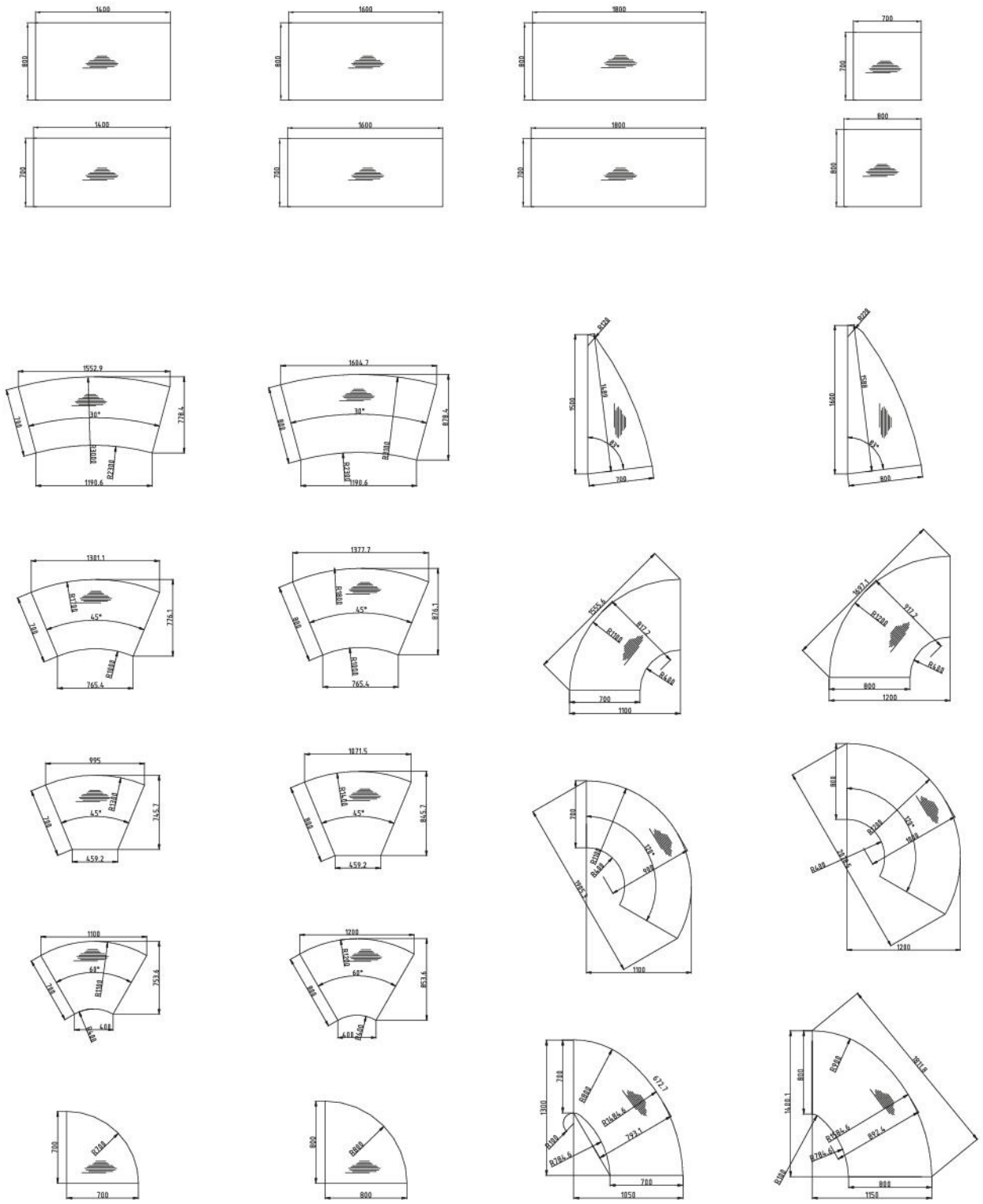

Opis techniczny

1.3. Położenie otworów
Otwory pod przelotki jak również media porty (różne rodzaje i konfiguracje) są dostępne jako opcja.

Przedstawione poniżej kody (np. B, R, M, L) odnoszą się do kodów użytych w konfiguracji produktu (numer części).

Położenie otworów definiowane jest od strony użytkownika, którą wskazuje kierunek strzałki.

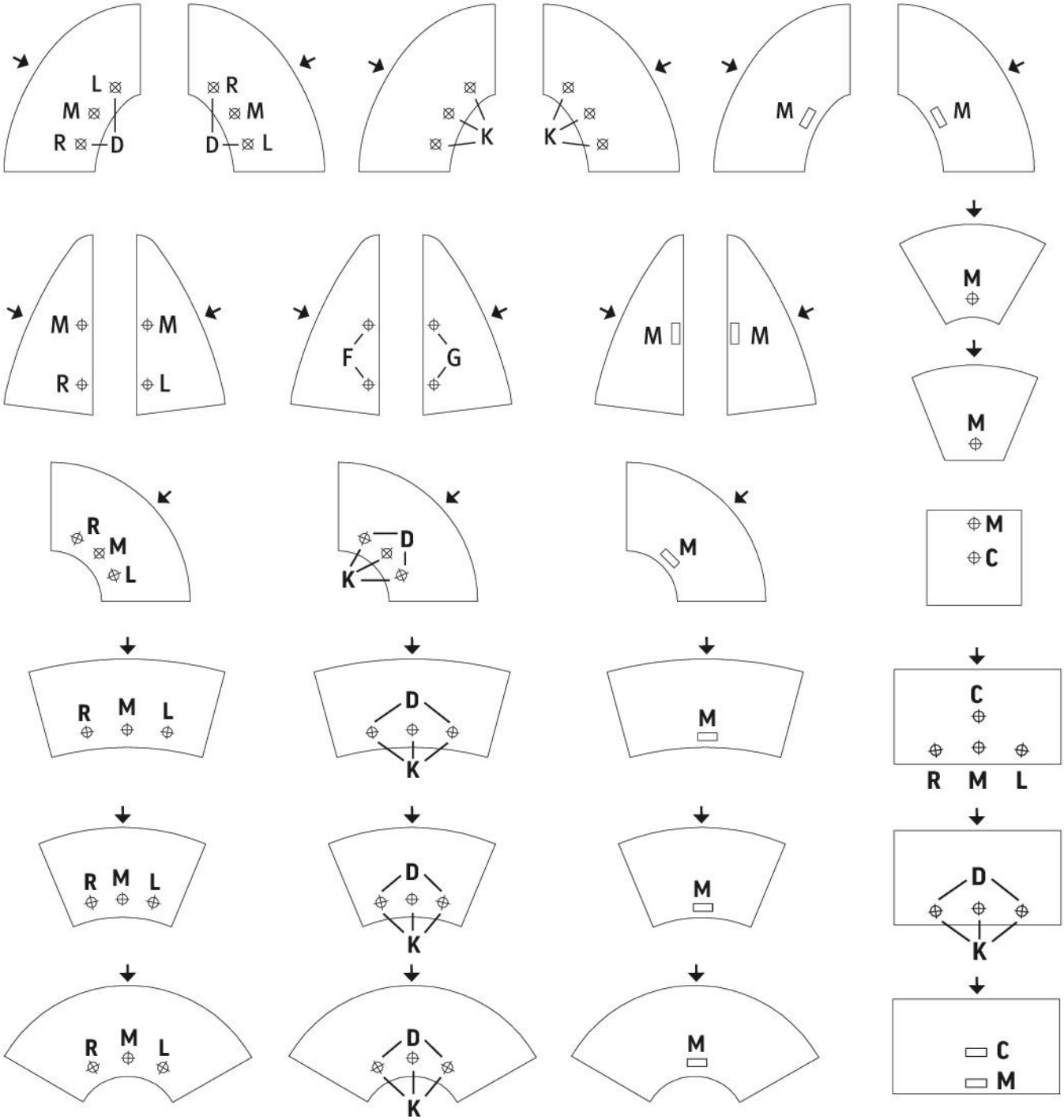

1.4. Podstawa

Noga – składa się z dwóch elementów: korpusu wykonanego z odlewu aluminium i elementu mocującego nogę do blatu (dźwignia z tworzywa). Do korpusu przymocowany jest profil aluminiowy o grubości 2 mm. Montaż nogi bez użycia narzędzi, do stalowej płytki umieszczonej w blacie stołu.
Nogi wyposażone są w stopki poziomujące + 10 mm lub opcjonalnie stopki z filcem.
Opcje wykończenia: anoda naturalna (AN), anoda czarna matowa (CZ), malowana proszkowo na kolor biały (BI).
Wysokość stała 740 mm.

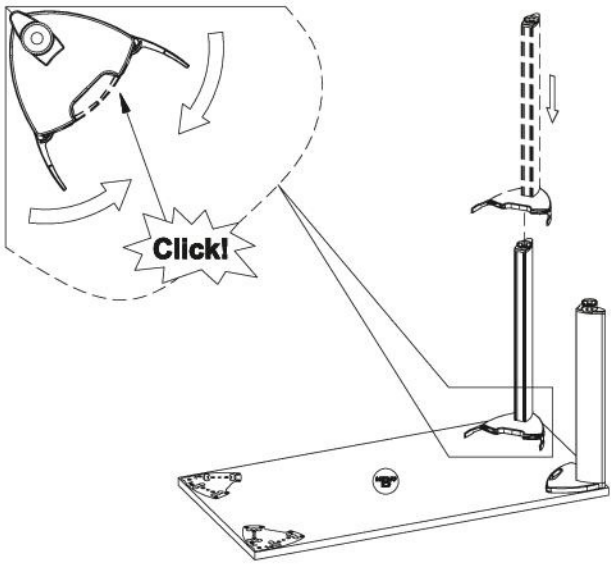

1.5. Położenie nóg

Aranżacja z nogami skrajnymi

Aranżacja z nogami cofniętymi

Opis techniczny

Nogi skrajne
W skrajnym mocowaniu nóg stalowe płytki do montażu nóg w blatach położone są w odległości 5 mm od krawędzi blatu.

Ten typ mocowania dostępny jest dla wszystkich głębokości i modeli blatów. Skrajne mocowanie nóg przedstawione jest na poniższym rysunku, (rysunki blatów pokazane są w widoku od dołu).

Kierunek strzałki wskazuje krawędź użytkowania stołu.

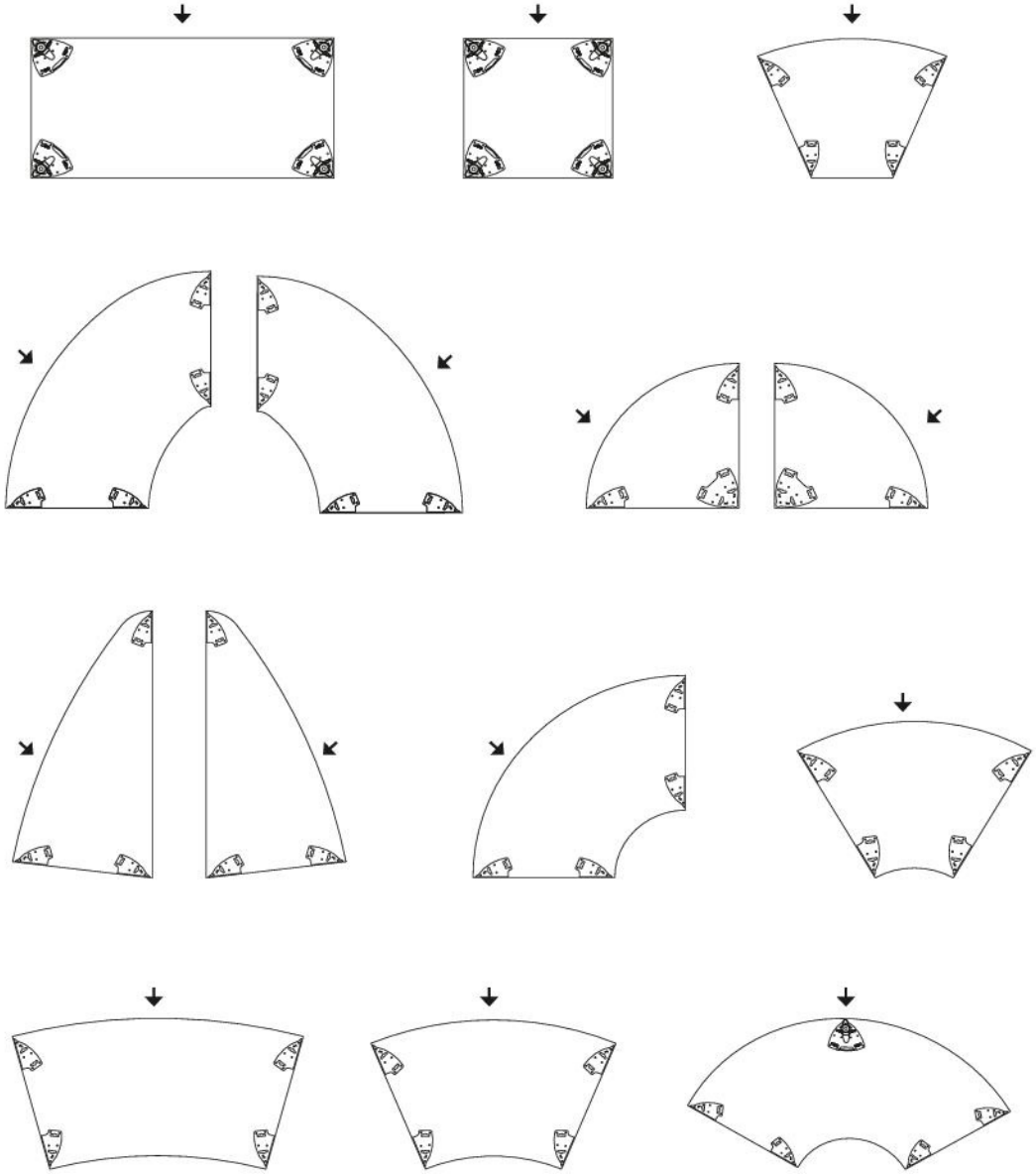

Nogi cofnięte
Stalowe płytki do montażu nóg w blatach położone są w odległości 5 mm od krawędzi blatu w części tylnej i przesunięte o 255 mm od krawędzi blatu od strony użytkownika. Możliwe jest wykonanie aranżacji z dostępnymi głębokościami blatów, z wyjątkiem głębokości 700 mm i blatu kwadratowego. Cofnięte mocowanie nóg przedstawione jest na poniższych rysunkach, (blaty pokazane w widoku od dołu). Kierunek strzałki wskazuje krawędź użytkowania stołu.

Tworząc aranżację stołów konferencyjnych z cofniętymii nogami należy zwrócić uwagę na kilka istotnych zasad:
- blaty prostokątne z cofniętym mocowaniem nóg nie stanowią samodzielnych elementów i mogą być stosowane wyłącznie w aranżacji,
- nie można ze sobą łączyć opcji skrajnego i cofniętego mocowania nóg w jednym układzie stołów ponieważ nie są ze sobą kompatybilne,
- aranżacje otwarte stołów konferencyjnych z cofniętymi nogami po jednej stronie np. U-kształtne lub V-kształtne, zawsze muszą być zakończone blatem prostokątnym, którego nogi zewnętrzne umiejscowione są w skrajnym położeniu – blaty PL i PR zaznaczone na poniższym rysunku.
- nie zaleca się tworzenia aranżacji w linii prostej z opcją cofniętego mocowania nóg.

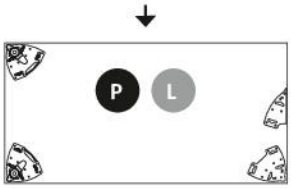

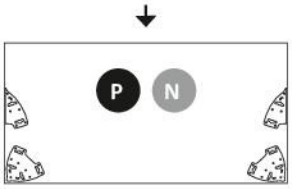

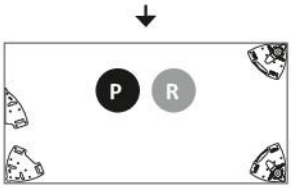

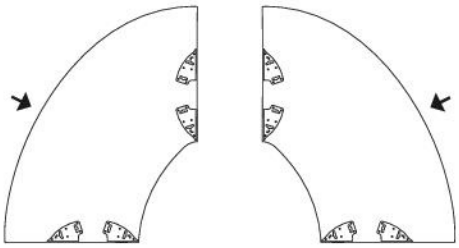

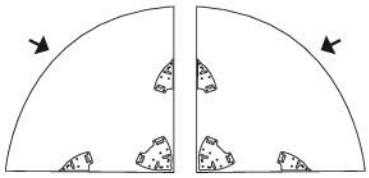

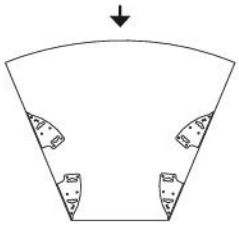

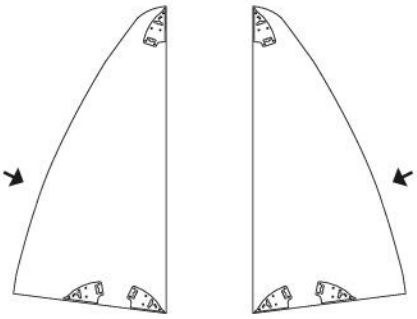

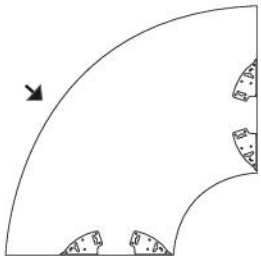

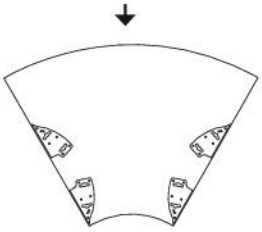

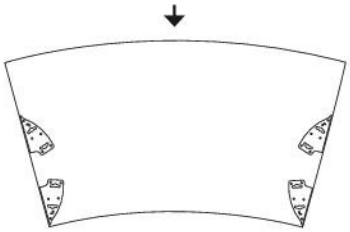

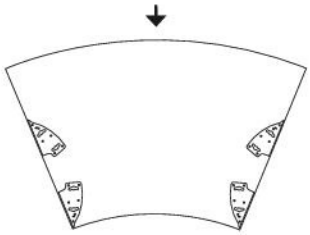

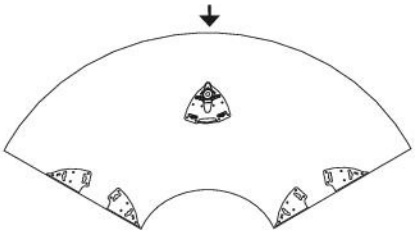

Opis techniczny

2. Panele

Dolny, frontowy:
– panel płytowy – wykonany z płyty wiórowej dwustronnie melaminowanej (MFC) lub forniru, grubość 18 mm.

Panele dolne mocowane są do blatu stołu za pomocą czarnych, dedykowanych uchwytów umożliwiających szybki montaż i demontaż. Wysokość całkowita panelu wynosi 300 mm.

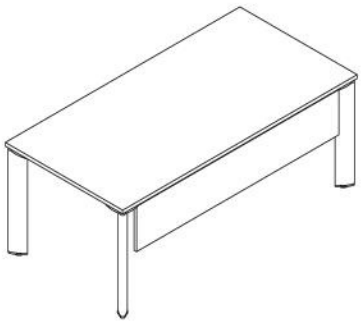

3. Organizacja okablowania

Kanały kablowe poziome
Kanał kablowy poziomy – wykonany z czarnego tworzywa, montowany bezpośrednio do blatu.
Modułowy (1 zestaw 4 szt.) – wykonany z czarnego tworzywa, montowany bezpośrednio do blatu.

Kanał kablowy pionowy
Do nogi – wykonany z blachy stalowej o grubości 0,8 mm, malowany proszkowo na kolor czarny. Montaż bez użycia narzędzi, (na kliknięcie) do wewnętrznej części nogi.

4. Certyfikaty, atesty i znaki jakości (dla wybranych konfiguracji produktu)

Certyfikat bezpieczeństwa GS

Stoły konferencyjne – aranżacje

Aranżacja 1 – nogi skrajne

Wymiary (bez krzeseł): Ø 2400 mm

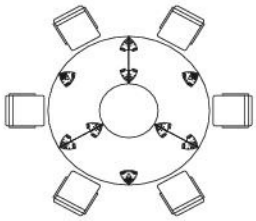

										Kształt blatu	Wymiary / głębokość (mm)	Ilość	Laminat	Fornir
													Nogi aluminiowe: Natural Anode (AN), Black Matt Anode (CZ), Traffic white (BI)	
W	N	C	X	4	1	N	N	N	N	120° z wcięciem	800	3		
W	N	C	N	0	1	Nogi						9		

Aranżacja 1 – nogi cofnięte

Wymiary (bez krzeseł): Ø 2400 mm

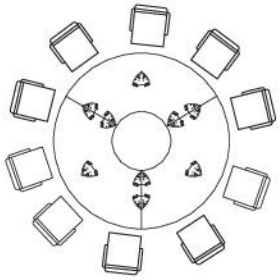

											Kształt blatu	Wymiary / głębokość (mm)	Ilość	Laminat	Fornir
														Nogi aluminiowe: Natural Anode (AN), Black Matt Anode (CZ), Traffic white (BI)	
W	N	C	X	P	4	1	N	N	N	N	120° z wcięciem	800	3		
W	N	C	N	0	1	Nogi							9		

Aranżacja 2 – nogi skrajne

Wymiary (bez krzeseł): 2800 × 2300 mm

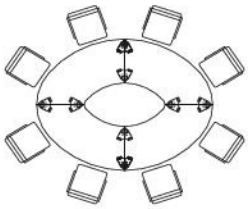

										Kształt blatu	Wymiary / głębokość (mm)	Ilość	Laminat	Fornir
													Nogi aluminiowe: Natural Anode (AN), Black Matt Anode (CZ), Traffic white (BI)	
W	N	C	Y	4	1	N	N	R	N	¼ elipsy z wcięciem	800	2		
W	N	C	Y	4	1	N	N	L	N		800	2		
W	N	C	N	0	2	Nogi (zestaw 2 szt.)						4		

Aranżacja 2 – nogi cofnięte

Wymiary (bez krzeseł): 2800 × 2300 mm

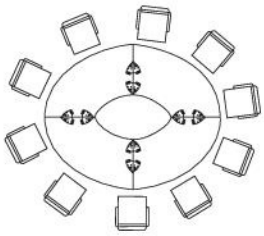

											Kształt blatu	Wymiary / głębokość (mm)	Ilość	Laminat	Fornir
														Nogi aluminiowe: Natural Anode (AN), Black Matt Anode (CZ), Traffic white (BI)	
W	N	C	Y	P	4	1	N	N	R	N	¼ elipsy z wcięciem	800	2		
W	N	C	Y	P	4	1	N	N	L	N		800	2		
W	N	C	N	0	2	Nogi (zestaw 2 szt.)							4		

Stoły konferencyjne – aranżacje

Aranżacja 3 – nogi skrajne

Wymiary (bez krzeseł): 3200 × 1600 mm

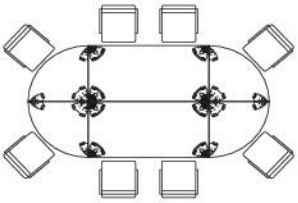

										Kształt blatu	Wymiary / głębokość (mm)	Ilość	Laminat	Fornir
													Nogi aluminiowe: Natural Anode (AN), Black Matt Anode (CZ), Traffic white (BI)	
W	N	C	R	1	0	N	N	N	N	Prostokątny	1600×800	2		
W	N	C	O	4	1	N	N	R	N	90° ¼ koła	800	2		
W	N	C	O	4	1	N	N	L	N		800	2		
W	N	C	N	0	2	Nogi (zestaw 2 szt.)						5		

Aranżacja 3 – nogi cofnięte

Wymiary (bez krzeseł): 3200 × 1600 mm

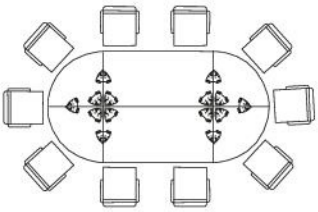

											Kształt blatu	Wymiary / głębokość (mm)	Ilość	Laminat	Fornir
														Nogi aluminiowe: Natural Anode (AN), Black Matt Anode (CZ), Traffic white (BI)	
W	N	C	R	P	1	0	N	N	N	N	Prostokątny	1600×800	2		
W	N	C	O	P	4	1	N	N	R	N	90° ¼ koła	800	2		
W	N	C	O	P	4	1	N	N	L	N		800	2		
W	N	C	N	0	2	Nogi (zestaw 2 szt.)							5		

Aranżacja 4 – nogi skrajne

Wymiary (bez krzeseł): 4776 × 2368 mm

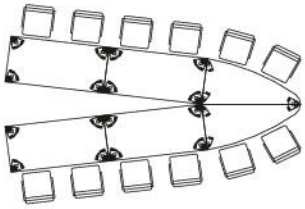

										Kształt blatu	Wymiary / głębokość (mm)	Ilość	Laminat	Fornir
													Nogi aluminiowe: Natural Anode (AN), Black Matt Anode (CZ), Traffic white (BI)	
W	N	C	R	1	0	N	N	N	N	Prostokątny	1600×800	4		
W	N	C	Q	4	1	N	N	R	N	Żagiel	800	1		
W	N	C	Q	4	1	N	N	L	N		800	1		
W	N	C	N	0	1	Nogi						13		
W	S	F	A	U	X	0	1	Łączniki 1 zestaw (2 szt.)				1		

Aranżacja 4 – nogi cofnięte

Wymiary (bez krzeseł): 4776 × 2368 mm

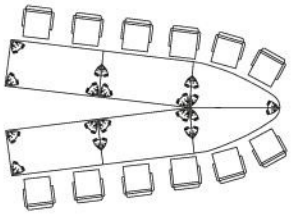

											Kształt blatu	Wymiary / głębokość (mm)	Ilość	Laminat	Fornir
														Nogi aluminiowe: Natural Anode (AN), Black Matt Anode (CZ), Traffic white (BI)	
W	N	C	R	P	1	0	N	N	R	N	Prostokątny	1600×800	1		
W	N	C	R	P	1	0	N	N	L	N		1600×800	1		
W	N	C	R	P	1	0	N	N	N	N		1600×800	2		
W	N	C	Q	P	4	1	N	N	R	N	Żagiel	800	1		
W	N	C	Q	P	4	1	N	N	L	N		800	1		
W	N	C	N	0	1	Nogi							13		
W	S	F	A	U	X	O	1	Łączniki 1 zestaw (2 szt.)					1		

Stoły konferencyjne – aranżacje

Aranżacja 5 – nogi skrajne

Wymiary (bez krzeseł): 4000 × 2400 mm

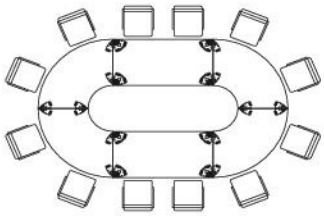

										Kształt blatu	Wymiary / głębokość (mm)	Ilość	Laminat	Fornir
													Nogi aluminiowe: Natural Anode (AN), Black Matt Anode (CZ), Traffic white (BI)	
W	N	C	R	1	0	N	N	N	N	Prostokątny	1600×800	2		
W	N	C	I	4	1	N	N	N	N	90° ¼ koła z wcięciem	800	4		
W	N	C	N	0	2	Nogi (zestaw 2 szt.)						6		

Aranżacja 5 – nogi cofnięte

Wymiary (bez krzeseł): 4000 × 2400 mm

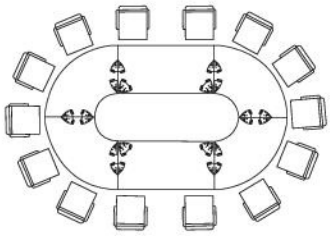

										Kształt blatu	Wymiary / głębokość (mm)	Ilość	Laminat	Fornir
													Nogi aluminiowe: Natural Anode (AN), Black Matt Anode (CZ), Traffic white (BI)	
W	N	C	R	P	1	0	N	N	N	N	Prostokątny	1600×800	2		
W	N	C	I	P	4	1	N	N	N	N	90° ¼ koła z wcięciem	800	4		
W	N	C	N	0	2	Nogi (zestaw 2 szt.)							6		

Aranżacja 6 – nogi skrajne

Wymiary (bez krzeseł): 3249 × 2751 mm

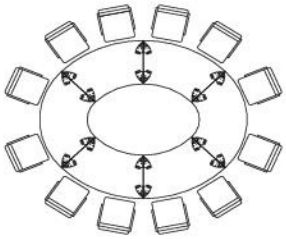

										Kształt blatu	Wymiary / głębokość (mm)	Ilość	Laminat	Fornir
													Nogi aluminiowe: Natural Anode (AN), Black Matt Anode (CZ), Traffic white (BI)	
W	N	C	I	4	1	N	N	N	N	90° ¼ koła z wcięciem	800	2		
W	N	C	F	4	1	N	N	N	N	45° obustronnie zaokąglony	800	4		
W	N	C	N	0	2	Nogi (zestaw 2 szt.)						6		

Aranżacja 6 – nogi cofnięte

Wymiary (bez krzeseł): 3249 × 2751 mm

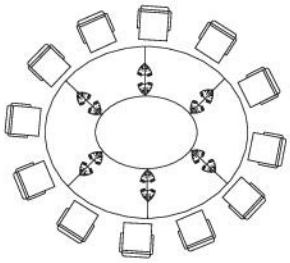

											Kształt blatu	Wymiary / głębokość (mm)	Ilość	Laminat	Fornir
														Nogi aluminiowe: Natural Anode (AN), Black Matt Anode (CZ), Traffic white (BI)	
W	N	C	I	P	4	1	N	N	N	N	90° ¼ koła z wcięciem	800	2		
W	N	C	F	P	4	1	N	N	N	N	45° obustronnie zaokąglony	800	4		
W	N	C	N	0	2	Nogi (zestaw 2 szt.)							6		

Stoły konferencyjne – aranżacje

Aranżacja 7 – nogi skrajne

Wymiary (bez krzeseł): 4300 × 2909 mm

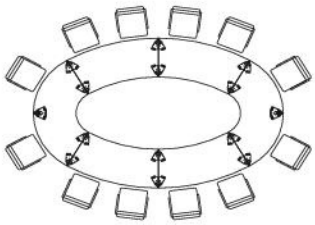

										Kształt blatu	Wymiary / głębokość (mm)	Ilość	Laminat	Fornir
													Nogi aluminiowe: Natural Anode (AN), Black Matt Anode (CZ), Traffic white (BI)	
W	N	C	B	4	4	N	N	N	N	30° obustronnie zaokąglony	800	4		
W	N	C	X	4	1	N	N	N	N	120° z wcięciem	800	2		
W	N	C	N	0	2	Nogi (zestaw 2 szt.)						7		

Aranżacja 7 – nogi cofnięte

Wymiary (bez krzeseł): 4300 × 2909 mm

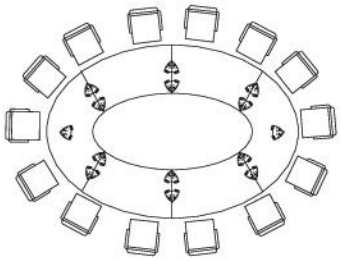

											Kształt blatu	Wymiary / głębokość (mm)	Ilość	Laminat	Fornir
														Nogi aluminiowe: Natural Anode (AN), Black Matt Anode (CZ), Traffic white (BI)	
W	N	C	B	P	4	4	N	N	N	N	30° obustronnie zaokąglony	800	4		
W	N	C	X	P	4	1	N	N	N	N	120° z wcięciem	800	2		
W	N	C	N	0	2	Nogi (zestaw 2 szt.)							7		

Aranżacja 8 – nogi skrajne

Wymiary (bez krzeseł): 4000 × 3786 mm

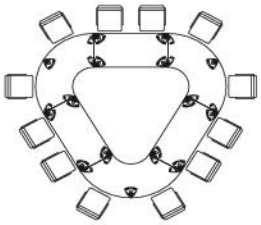

										Kształt blatu	Wymiary / głębokość (mm)	Ilość	Laminat	Fornir
													Nogi aluminiowe: Natural Anode (AN), Black Matt Anode (CZ), Traffic white (BI)	
W	N	C	R	1	0	N	N	N	N	Prostokątny	1600×800	3		
W	N	C	X	4	1	N	N	N	N	120° z wcięciem	800	3		
W	N	C	N	0	1	Nogi						15		

Aranżacja 8 – nogi cofnięte

Wymiary (bez krzeseł): 4000 × 3786 mm

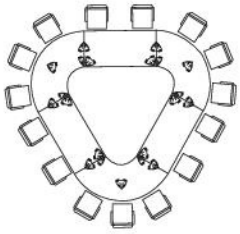

											Kształt blatu	Wymiary / głębokość (mm)	Ilość	Laminat	Fornir
														Nogi aluminiowe: Natural Anode (AN), Black Matt Anode (CZ), Traffic white (BI)	
W	N	C	R	P	1	0	N	N	N	N	Prostokątny	1600×800	3		
W	N	C	X	P	4	1	N	N	N	N	120° z wcięciem	800	3		
W	N	C	N	0	1	Nogi							15		

Stoły konferencyjne – aranżacje

Aranżacja 9 – nogi skrajne

Wymiary (bez krzeseł): 3384 × 3316 mm

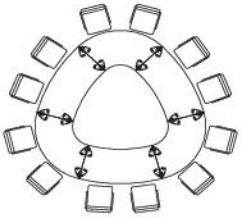

										Kształt blatu	Wymiary / głębokość (mm)	Ilość	Laminat	Fornir
													Nogi aluminiowe: Natural Anode (AN), Black Matt Anode (CZ), Traffic white (BI)	
W	N	C	I	4	1	N	N	N	N	90° ¼ koła z wcięciem	800	3		
W	N	C	B	4	4	N	N	N	N	30° obustronnie zaokąglony	800	3		
W	N	C	N	0	2	Nogi (zestaw 2 szt.)						6		

Aranżacja 9 – nogi cofnięte

Wymiary (bez krzeseł): 3384 × 3316 mm

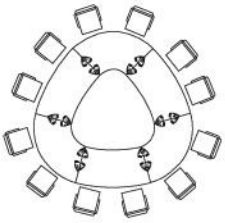

											Kształt blatu	Wymiary / głębokość (mm)	Ilość	Laminat	Fornir
														Nogi aluminiowe: Natural Anode (AN), Black Matt Anode (CZ), Traffic white (BI)	
W	N	C	I	P	4	1	N	N	N	N	90° ¼ koła z wcięciem	800	3		
W	N	C	B	P	4	4	N	N	N	N	30° obustronnie zaokąglony	800	3		
W	N	C	N	0	2	Nogi (zestaw 2 szt.)							6		

Aranżacja 10 – nogi skrajne

Wymiary (bez krzeseł): 4800 × 3200 mm

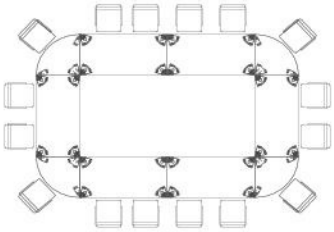

										Kształt blatu	Wymiary / głębokość (mm)	Ilość	Laminat	Fornir
													Nogi aluminiowe: Natural Anode (AN), Black Matt Anode (CZ), Traffic white (BI)	
W	N	C	R	1	0	N	N	N	N	Prostokąt	1600×800	6		
W	N	C	O	4	1	N	N	R	N	90° ¼ koła	800	2		
W	N	C	O	4	1	N	N	L	N		800	2		
W	N	C	N	0	2	Nogi (zestaw 2 szt.)						10		

Aranżacja 10 – nogi cofnięte

Wymiary (bez krzeseł): 4800 × 3200 mm

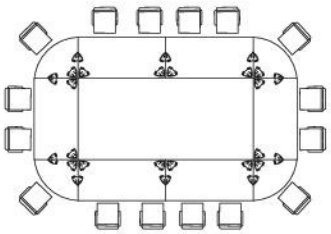

											Kształt blatu	Wymiary / głębokość (mm)	Ilość	Laminat	Fornir
														Nogi aluminiowe: Natural Anode (AN), Black Matt Anode (CZ), Traffic white (BI)	
W	N	C	R	P	1	0	N	N	N	N	Prostokątny	1600×800	6		
W	N	C	O	P	4	1	N	N	R	N	90° ¼ koła	800	2		
W	N	C	O	P	4	1	N	N	L	N		800	2		
W	N	C	N	0	2	Nogi (zestaw 2 szt.)							10		

Stoły konferencyjne – aranżacje

Aranżacja 11 – nogi skrajne

Wymiary (bez krzeseł): 3200 × 2400 mm

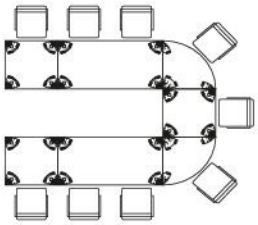

										Kształt blatu	Wymiary / głębokość (mm)	Ilość	Laminat	Fornir
													Nogi aluminiowe: Natural Anode (AN), Black Matt Anode (CZ), Traffic white (BI)	
W	N	C	R	1	0	N	N	N	N	Prostokątny	1600×800	2		
W	N	C	R	0	2	N	N	N	N		800×800	3		
W	N	C	O	4	1	N	N	R	N	90° ¼ koła	800	1		
W	N	C	O	4	1	N	N	L	N		800	1		
W	N	C	N	0	2	Nogi (zestaw 2 szt.)						8		

Aranżacja 12 – nogi skrajne

Wymiary (bez krzeseł): 4000 × 3200 mm

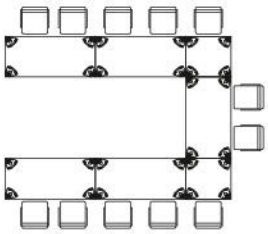

										Kształt blatu	Wymiary / głębokość (mm)	Ilość	Laminat	Fornir
													Nogi aluminiowe: Natural Anode (AN), Black Matt Anode (CZ), Traffic white (BI)	
W	N	C	R	1	0	N	N	N	N	Prostokątny	1600×800	5		
W	N	C	R	0	2	N	N	N	N		800×800	2		
W	N	C	N	0	2	Nogi (zestaw 2 szt.)						9		

Aranżacja 13 – nogi skrajne

Wymiary (bez krzeseł): 4300 × 3709 mm

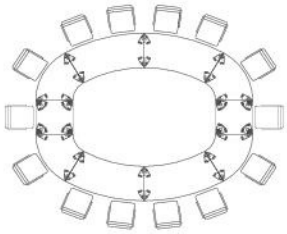

										Kształt blatu	Wymiary / głębokość (mm)	Ilość	Laminat	Fornir
													Nogi aluminiowe: Natural Anode (AN), Black Matt Anode (CZ), Traffic white (BI)	
W	N	C	R	0	2	N	N	N	N	Prostokątny	800×800	2		
W	N	C	B	4	4	N	N	N	N	30° obustronnie zaokąglony	800	4		
W	N	C	H	4	7	N	N	N	N	60° obustronnie zaokąglony	800	4		
W	N	C	N	0	2	Nogi (zestaw 2 szt.)						10		

Aranżacja 14 – nogi cofnięte

Wymiary (bez krzeseł): 4000 × 3200 mm

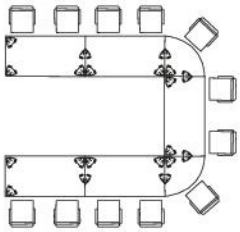

											Kształt blatu	Wymiary / głębokość (mm)	Ilość	Laminat	Fornir
														Nogi aluminiowe: Natural Anode (AN), Black Matt Anode (CZ), Traffic white (BI)	
W	N	C	R	P	1	0	N	N	R	N	Prostokątny	1600×800	1		
W	N	C	R	P	1	0	N	N	L	N		1600×800	1		
W	N	C	R	P	1	0	N	N	N	N		1600×800	3		
W	N	C	O	P	4	1	N	N	R	N	90° ¼ koła	800	1		
W	N	C	O	P	4	1	N	N	L	N		800	1		
W	N	C	N	0	2	Nogi (zestaw 2 szt.)							8		

Stoły konferencyjne

Blat prostokątny

N	N	Brak otworów pod: przelotki/ media porty
P	L	Lewy
P	R	Prawy
P	M	Środkowy
P	C	Centralny
P	D	Lewy i prawy
P	K	Lewy, środkowy i prawy
E	M	Środkowy
E	C	Centralny
C	M	Środkowy
C	C	Centralny

Otwór Ø 80 mm pod przelotkę (brak w zestawie) lub dedykowane media porty*

Prostokątny otwór pod media port Netbox Turn Comfort 3M

Prostokątny otwór pod media port Netbox Line 4M

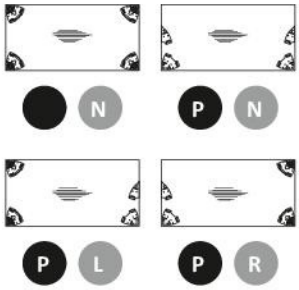

											Szerokość (mm)	Głębokość (mm)	Laminat	Fornir
W	N	C	R		1	6	N	N	N	N	1400	700**		
W	N	C	R		1	7	N	N	N	N	1600			
W	N	C	R		1	8	N	N	N	N	1800			
W	N	C	R		0	8	N	N	N	N	1400	800		
W	N	C	R		1	0	N	N	N	N	1600			
W	N	C	R		1	2	N	N	N	N	1800			

Brak przelotki w zestawie, należy zamówić osobno
*Dostępne media porty do otworu Ø 80 mm: Netbox Point
Wszystkie media porty należy zamówić osobno zgodnie z matrycą i cennikiem
**Dostępne tylko ze skrajnym mocowaniem nóg

N	Skrajne mocowanie nóg
N	Cofnięte mocowanie nóg, nogi cofnięte po lewej i prawej stronie (blat środkowy)
L	Cofnięte mocowanie nóg, nogi cofnięte po lewej stronie (blat kończący aranżację)
R	Cofnięte mocowanie nóg, nogi cofnięte po prawej stronie (blat kończący w aranżacji)

	Skrajne mocowanie nóg
P	Cofnięte mocowanie nóg

Blat kwadratowy

N N	Brak otworów pod: przelotki/media porty
P M	Środkowy — Otwór Ø 80 mm pod przelotkę (brak w zestawie) lub dedykowane media porty*
P C	Centralny — Otwór Ø 80 mm pod przelotkę (brak w zestawie) lub dedykowane media porty*

											Szerokość (mm)	Głębokość (mm)	Laminat	Fornir
W	N	C	R		3	8	N	N	N	N	700	700		
W	N	C	R		0	2	N	N	N	N	800	800		

	Skrajne mocowanie nóg

Brak przelotki w zestawie, należy zamówić osobno
*Dostępne media porty do otworu Ø 80 mm: Netbox Point
Wszystkie media porty należy zamówić osobno
zgodnie z matrycą i cennikiem

Blat 90° ¼ koła

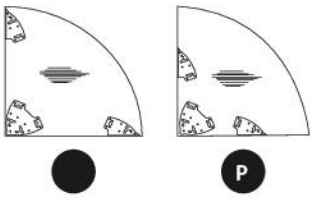

Na rysunku wersja prawa

R	Wersja prawa
L	Wersja lewa

											Szerokość (mm)	Głębokość (mm)	Laminat	Fornir
W	N	C	O		4	0	N	N	R	N	700*	700*		
W	N	C	O		4	1	N	N	R	N	800	800		

	Skrajne mocowanie nóg
P	Cofnięte mocowanie nóg

* Dostępne tylko ze skrajnym mocowaniem nóg

Stoły konferencyjne

Blat 90° ¼ koła z wcięciem

N	N	Brak otworów pod: przelotki/ media porty	
P	L	Lewy	Otwór Ø80mm pod przelotkę (brak w zestawie) lub dedykowane media porty*
P	R	Prawy	
P	M	Środkowy	
P	D	Lewy i prawy	
P	K	Lewy, środkowy i prawy	
E	M	Środkowy	Prostokątny otwór pod media port Netbox Turn Comfort 3M
C	M	Środkowy	Prostokątny otwór pod media port Netbox Line 4M

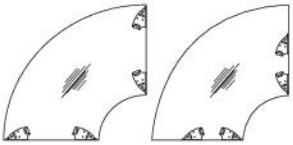

											Głębokość (mm)	Laminat	Fornir
				P									
W	N	C	I		4	0	N	N	N	N	700**		
W	N	C	I		4	1	N	N	N	N	800		

	Skrajne mocowanie nóg
P	Cofnięte mocowanie nóg

Brak przelotki w zestawie, należy zamówić osobno
*Dostępne media porty do otworu Ø80mm: Netbox Point
Wszystkie media porty należy zamówić osobno zgodnie z matrycą i cennikiem
**Dostępne tylko ze skrajnym mocowaniem nóg

Blat
¼ elipsy z wcięciem

N	N	Brak otworów pod: przelotki/media porty
P	L	Lewy
P	R	Prawy
P	M	Środkowy
P	D	Lewy i prawy
P	K	Lewy, środkowy i prawy
E	M	Środkowy
C	M	Środkowy

Otwór Ø 80 mm pod przelotkę (brak w zestawie) lub dedykowane media porty*

Prostokątny otwór pod media port Netbox Turn Comfort 3M

Prostokątny otwór pod media port Netbox Line 4M

R	Wersja prawa
L	Wersja lewa

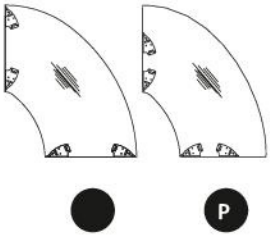

Na rysunku wersja prawa

											Głębokość (mm)	Laminat	Fornir
W	N	C	Y		4	0	N	N	R	N	700**		
W	N	C	Y		4	1	N	N	R	N	800		

	Skrajne mocowanie nóg
P	Cofnięte mocowanie nóg

Brak przelotki w zestawie, należy zamówić osobno
*Dostępne media porty do otworu Ø 80 mm: Netbox Point
Wszystkie media porty należy zamówić osobno zgodnie z matrycą i cennikiem
**Dostępne tylko ze skrajnym mocowaniem nóg

Stoły konferencyjne

Blat 120˚ z wcięciem

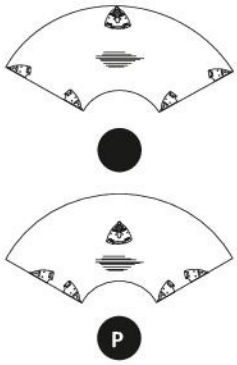

N	N	Brak otworów pod: przelotki/ media porty	
P	L	Lewy	Otwór Ø80mm pod przelotkę (brak w zestawie) lub dedykowane media porty*
P	R	Prawy	
P	M	Środkowy	
P	D	Lewy i prawy	
P	K	Lewy, środkowy i prawy	
E	M	Środkowy	Prostokątny otwór pod media port Netbox Turn Comfort 3M
C	M	Środkowy	Prostokątny otwór pod media port Netbox Line 4M

											Głębokość (mm)	Laminat	Fornir
W	N	C	X		4	0	N	N	N	N	700**		
W	N	C	X		4	1	N	N	N	N	800		

	Skrajne mocowanie nóg
P	Cofnięte mocowanie nóg

Brak przelotki w zestawie, należy zamówić osobno
*Dostępne media porty do otworu Ø80mm: Netbox Point
Wszystkie media porty należy zamówić osobno zgodnie z matrycą i cennikiem
**Dostępne tylko ze skrajnym mocowaniem nóg

Blat 60˚ obustronnie zaokrąglony

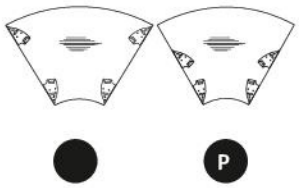

N	N	Brak otworów pod: przelotki/ media porty	
P	M	Środkowy	Otwór Ø80mm pod przelotkę (brak w zestawie) lub dedykowane media porty*

											Głębokość (mm)	Laminat	Fornir
W	N	C	H		4	6	N	N	N	N	700**		
W	N	C	H		4	7	N	N	N	N	800		

	Skrajne mocowanie nóg
P	Cofnięte mocowanie nóg

Brak przelotki w zestawie, należy zamówić osobno
*Dostępne media porty do otworu Ø80mm: Netbox Point
Wszystkie media porty należy zamówić osobno zgodnie z matrycą i cennikiem
**Dostępne tylko ze skrajnym mocowaniem nóg

Blat 45° zaokrąglony z tyłu

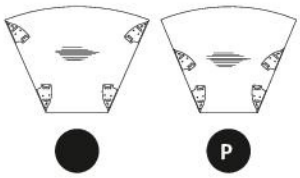

N N	Brak otworów pod: przelotki/media porty
P M	Środkowy | Otwór Ø 80 mm pod przelotkę (brak w zestawie) lub dedykowane media porty*

											Głębokość (mm)	Laminat	Fornir
W	N	C	U		4	0	N	N	N	N	700**		
W	N	C	U		4	1	N	N	N	N	800		

	Skrajne mocowanie nóg
P	Cofnięte mocowanie nóg

Brak przelotki w zestawie, należy zamówić osobno
*Dostępne media porty do otworu Ø 80 mm: Netbox Point
Wszystkie media porty należy zamówić osobno zgodnie z matrycą i cennikiem
**Dostępne tylko ze skrajnym mocowaniem nóg

Blat 45° obustronnie zaokrąglony

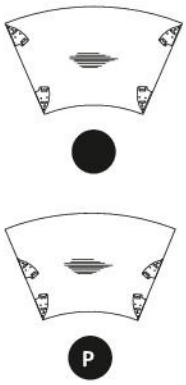

N N	Brak otworów pod: przelotki/media porty	
P L	Lewy	Otwór Ø 80 mm pod przelotkę (brak w zestawie) lub dedykowane media porty*
P R	Prawy	
P M	Środkowy	
P D	Lewy i prawy	
P K	Lewy, środkowy i prawy	
E M	Środkowy	Prostokątny otwór pod media port Netbox Turn Comfort 3M
C M	Środkowy	Prostokątny otwór pod media port Netbox Line 4M

											Głębokość (mm)	Laminat	Fornir
W	N	C	F		4	0	N	N	N	N	700**		
W	N	C	F		4	1	N	N	N	N	800		

	Skrajne mocowanie nóg
P	Cofnięte mocowanie nóg

Brak przelotki w zestawie, należy zamówić osobno
*Dostępne media porty do otworu Ø 80 mm: Netbox Point
Wszystkie media porty należy zamówić osobno zgodnie z matrycą i cennikiem
**Dostępne tylko ze skrajnym mocowaniem nóg

Stoły konferencyjne

Blat 30° obustronnie zaokrąglony

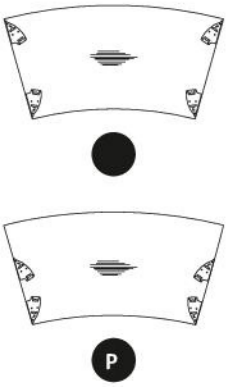

N	N	Brak otworów pod: przelotki/ media porty	
P	L	Lewy	Otwór Ø80mm pod przelotkę (brak w zestawie) lub dedykowane media porty*
P	R	Prawy	
P	M	Środkowy	
P	D	Lewy i prawy	
P	K	Lewy, środkowy i prawy	
E	M	Środkowy	Prostokątny otwór pod media port Netbox Turn Comfort 3M
C	M	Środkowy	Prostokątny otwór pod media port Netbox Line 4M

											Głębokość (mm)	Laminat	Fornir
W	N	C	B		4	3	N	N	N	N	700**		
W	N	C	B		4	4	N	N	N	N	800		

	Skrajne mocowanie nóg
P	Cofnięte mocowanie nóg

Brak przelotki w zestawie, należy zamówić osobno
*Dostępne media porty do otworu Ø80mm: Netbox Point
Wszystkie media porty należy zamówić osobno zgodnie z matrycą i cennikiem
**Dostępne tylko ze skrajnym mocowaniem nóg

Blat żagiel

N	N	Brak otworów pod: przelotki/media porty	
P	L	Lewy (dla wersji prawej)	Otwór Ø 80 mm pod przelotkę (brak w zestawie) lub dedykowane media porty*
P	R	Prawy (dla wersji lewej)	
P	M	Środkowy	
P	G	Lewy i środkowy (dla wersji prawej)	
P	F	Prawy i środkowy (dla wersji lewej)	
E	M	Środkowy	Prostokątny otwór pod media port Netbox Turn Comfort 3M
C	M	Środkowy	Prostokątny otwór pod media port Netbox Line 4M

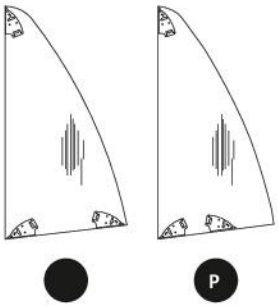

Na rysunku wersja prawa

R	Wersja prawa
L	Wersja lewa

											Szerokość (mm)	Głębokość (mm)	Laminat	Fornir
W	N	C	Q		4	0	N	N	R	N	1500	700**		
W	N	C	Q		4	1	N	N	R	N	1600	800		

	Skrajne mocowanie nóg
P	Cofnięte mocowanie nóg

Brak przelotki w zestawie, należy zamówić osobno
*Dostępne media porty do otworu Ø 80 mm: Netbox Point
Wszystkie media porty należy zamówić osobno zgodnie z matrycą i cennikiem
**Dostępne tylko ze skrajnym mocowaniem nóg

Elementy dodatkowe

Kompletna noga z mechanizmem mocowania do blatu

								Nogi aluminiowe: Natural Anode (AN), Black Matt Anode (CZ), Traffic white (BI)
W	N	C	N	0	1	1 szt.	Stopki poziomujące	
W	N	C	N	0	2	2 szt.		
W	N	C	N	0	3	1 szt.	Stopki poziomujące z filcem	
W	N	C	N	0	4	2 szt.		

Przelotka

W	N	C	A	U	X	0	3	

Kolor: chrom matowy

Łącznik do blatów żagiel (1 zestaw, 2 elementy)

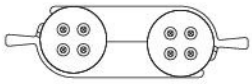

W	S	F	A	U	X	0	1	

Wózek do przechowywania i przewozu nóg oraz blatów

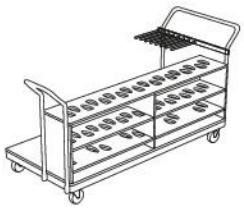

W	N	C	A	U	X	0	9	Maksymalnie 18 nóg i 7 blatów	Płyta wiórowa dwustronnie melaminowana (MFC) Elementy metalowe malowane proszkowo: alu (AL)

Dolny, płytowy, frontowy
Do blatów prostokątnych

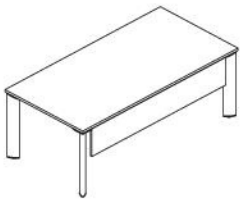

												Szerokość blatu (mm)	Szerokość panelu (mm)	Płyta wiórowa dwustronnie melaminowana (MFC)	Fornir
														Uchwyty: Jet black (CZ)	
W	N	C	P	D	T	N	1	4	P	N	N	1400	1152		
W	N	C	P	D	T	N	1	6	P	N	N	1600	1352		
W	N	C	P	D	T	N	1	8	P	N	N	1800	1552		

Organizacja okablowania

Kanał kablowy poziomy z tworzywa

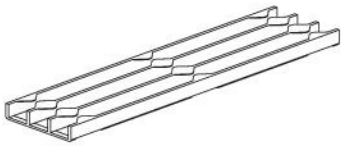

								Wymiary (mm)	
W	N	C	A	U	X	0	5	280×68	

Kolor: czarny

Kanał kablowy poziomy, modułowy
(1 zestaw, 4 szt.)

W	N	C	A	U	X	1	0	

Kolor: czarny

Kanał kablowy pionowy
Do pojedynczej nogi

W	N	C	A	U	X	0	4	

Kolor: czarny (CZ)

Wzornik

CX 3200

Podstawy

CZ	AN	BI
Black	Natural	Traffic white
Matt Anode	Anode	RAL 9016

Laminat

dla blatów

DD	IJ	GW	HZ	II	ID
Black	Brown Hickory	Slate	Natural Hickory	Natural Country Beech	Aragon Oak
CC Black*	NV Brown Hickory*	MS Slate*	NZ Natural Hickory*	NL Natural Country Beech*	NA Aragon Oak*

FL	IH	GN	BW	FN	CA
Maple	Champagne	Acacia Light	Platinum	White Grey	White
NH Maple*	Hard Maple NC Champagne Hard Maple*	NJ Acacia Light*	MP Platinum*	MB White Grey*	BI White*

Płyta wiórowa dwustronnie melaminowana (MFC)**

dla paneli dolnych/ wózków do transportu krzeseł

NV	NP	NT	NA	NZ	NL	NH	NJ	NC	MM
Brown Hickory	Tiepolo Nut	Tabac Cherry	Aragon Oak	Natural Hickory	Natural Country Beech	Maple	Acacia Light	Champagne Hard Maple	Ellmau Beech

Uwaga: w przypadku wykończeń blatów w laminacie z dekorem drewna, nie gwarantujemy spójności i ciągłości usłojenia w miejscu łączenia blatów. W przypadku wykończeń blatów CX3200 forniro-wanych, dla uzyskania spójności i ciągłości usłojenia wymagane jest przesłanie aranżacji układu stołów. Ze względu na zastosowanie arkusza naturalnego drewna, nie możemy zagwarantować idealnego dopasowania kolorystycznego w przypadku uzupełnienia zapasów.

CC	MS	BZ	MP	MB	BI
Black	Slate	Grey Basalt	Platinum	White Grey	White

Fornir

dla blatów / paneli dolnych

VO	VM	VP	VS	DM	BM	VT	VN***
Black Oak	Brown Oak	Brown American Walnut	Natural American Walnut	Natural Oak	Caramel Bamboo	Natural Beech	White Ash

*Kolor laminatu odpowiada kolorowi melaminy.

** Płyta MFC o obniżonej o połowę emisyjności formaldehydu w stosunku do normy europejskiej E1 (spełniającej wymogi nowych niemieckich przepisów dotyczących emisji formaldehydu przez materiały drewnopochodne, obowiązująca od 01.01.2020 r.).

*** Niedostępny dla stołów konferencyjnych CX 3200 powyżej 3 modułów.

Kolory wykończeń mogą różnić się odcieniami od przedstawionych we wzorniku.