



Dane techniczne

wersje produktu

K12 - kubetek ze sklejki
K22 - kubetek ze sklejki, tapicerowana nakładka na siedzisko
K32 - kubetek ze sklejki, tapicerowane nakładki na siedzisko i oparcie
K42 - kubetek ze sklejki, w całości tapicerowany
Typy stelaży:

- H - na nogach
- V1 - na płozie z możliwością sztaplowania
- V3 - stelaż z metalowego pręta, z możliwością sztaplowania
- V2 - na odwróconej płozie z możliwością sztaplowania,

2P - wersja z podłokietnikami.

stelaż

Rodzaje stelaża:

- na nogach (H) - rura metalowa o przekroju fi 16 mm
- na płozie klasycznej (V1) - rura metalowa o przekroju fi 22 mm
- na płozie odwróconej pręta (V2) - rura metalowa o przekroju fi 22 mm
- na płozie z metalowego pręta (V3) - pręt metalowy o przekroju fi 12 mm

Wersje kolorystyczne:

- czarny (lakierowany proszkowo)
- metalik (lakierowany proszkowo)
- chrom błyszczący (chromowany)
- chrom satyna (chromowany)

blat

Modele Com H 2P mogą występować w wersji z blatem (2PB).
Błat do pisania składany (kompozyt zawsze w kolorze czarnym), mocowany z prawej strony, wyposażony w system „anti-panic” zapobiegający blokowaniu się blatu podczas

nagłego powstania z krzesła.

podłokietniki

Podłokietniki metalowe, jako integralny element stelaża.

W modelach Com H 2P nakładka podłokietnika:

- standard - nakładka plastikowa, czarna, bez względu na rodzaj wykończenia kubelka

W modelach Com K1, K2, K3 rodzaj wykończenia nakładki zawsze taki sam jak rodzaj

wykończenia kubelka - opcja - nakładka ze sklejki.

W modelach Com K4 (kubelek w całości tapicerowany) rodzaj wykończenia nakładki do wyboru:

- sklejka lakierowana: wg standardowych kolorów (H5, H6, H7, H8, H11, H12)
- okleina naturalna modyfikowana (HM): HM10 (dąb bielony), HM11 (dąb classic), HM12 (dąb cardinal), HM20 (wenge classic), HM30 (teak)
- HPL (LW): LW01 (biały), LW02 (czarny), LW04 (szary).

Wersje V1 - nakładka plastikowa zawsze w kolorze czarnym.

kubelek

Sklejka bukowa; pianka cięta - gęstość 35 kg/m³.

3 kształty kubelka - okrągły, prostokątny, wcięty.

4 typy kubelka:

- sklejka bukowa
- sklejka bukowa z tapicerowaną nakładką na siedzisko
- sklejka bukowa z tapicerowanymi nakładkami na siedzisko i oparcie
- sklejka bukowa w całości tapicerowana

Rodzaje wykończenia sklejek:

Standard:

- sklejka lakierowana - kolory H5, H6, H7, H8, H11, H12

Opcje:

- sklejka w laminacie HPL (LW): LW01 (biały), LW02 (czarny), LW04 (szary)
- sklejka w okleinie naturalnej (HM): HM10 (dąb bielony), HM11 (dąb classic), HM12 (dąb cardinal), HM20 (wenge classic), HM30 (teak)

Maskownica z tworzywa w kolorze czarnym, zapobiega odkształcaniu się tapicerki produktów przy sztaplowaniu.

Opcja - kubelek z uchwytem (podcięciem) ułatwiającym przenoszenie krzesła (nie dotyczy wersji w pełnej tapicerce).

stopki

Wersje H:

- standard - stopki twarde (do podłóg miękkich)
- opcja - stopki z wkładką filcową (do podłóg twardych)
- opcja - stopki z wkładką teflonową (uniwersalne)

Wersje V1 / V3:

- standard - stopki twarde (do podłóg miękkich)
- opcja - stopki z podkładką filcową (do podłóg twardych)
- opcja - stopki z wkładką teflonową (uniwersalne)

waga netto

- K12H - 5,5 kg
- K22H/ K42H - 6,0 kg
- K32H - 6,5 kg
- K12V1, K22V3/K42V3- 7,0 kg
- K12V2 - 7 kg
- K12H 2P/ K32V3, K22V1, K42V1 - 7,5 kg
- K22H 2P, K32V1 - 8,0 kg
- K32H 2P - 8,5 kg
- K12V1 2P - 10,5 kg
- K22V1 2P, K42V1 2P - 11,0 kg
- K32V1 2P - 11,5 kg

waga brutto

- K12H - 10,5 kg
- K12V1/ K22H, K42H - 11,0 kg
- K12V3/ K22V1, K32H, K42V1 - 11,5 kg
- K12V2 - 12 kg
- K22V3/ K32V1, K42V3 - 12,0 kg
- K12H 2P, K32V3 - 12,5 kg
- K22H 2P/, K42H 2P - 13,0 kg
- K32H 2P - 13,5 kg
- K12V1 2P - 14,5 kg
- K22V1 2P/K42V1 2P - 15,0 kg
- K32V1 2P - 15,5 kg

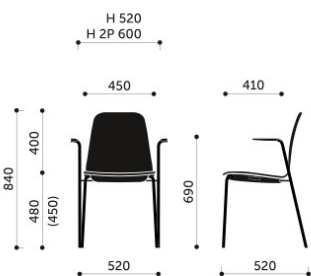
sztaplowanie

- krzesło bez tapicerki 15 szt.
- krzesło z nakładką 12 szt.
- krzesło w pełni tapicerowane 10 szt.

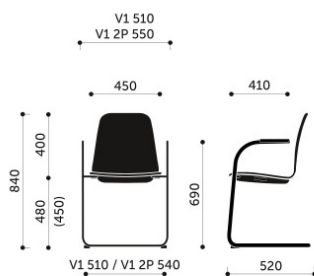
dodatki

- łączenie krzeseł w rzędy
- numeracja siedzisk i rzędów
- wózek do transportu
- system anti-panic do łączenia krzeseł w rzędy i rzędów między sobą

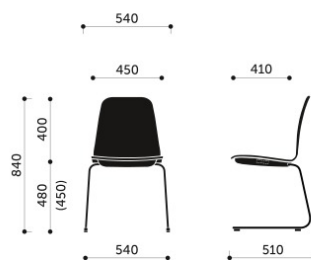
Wymiary



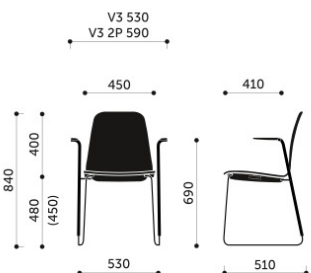
K11H / K12H / K13H
K11H 2P / K12H 2P / K13H 2P



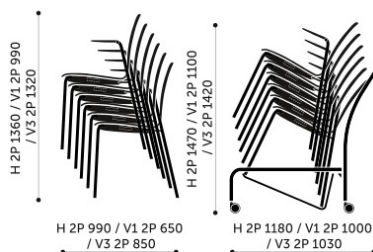
K11V1 / K12V1 / K13V1
K11V1 2P / K12V1 2P / K13V1 2P



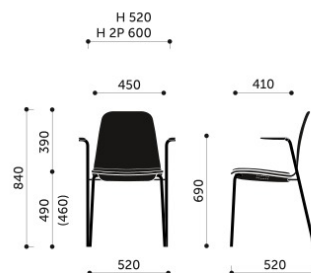
K11V2 / K12V2 / K13V2



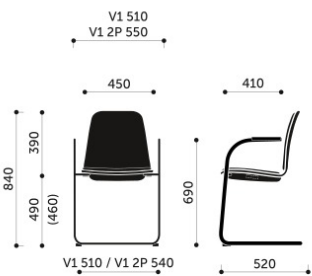
K11V3 / K12V3 / K13V3
K11V3 2P / K12V3 2P / K13V3 2P



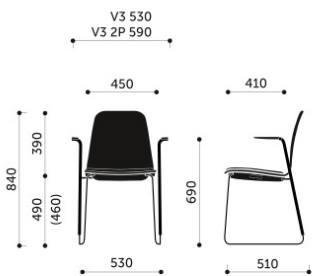
K11 / K12 / K13



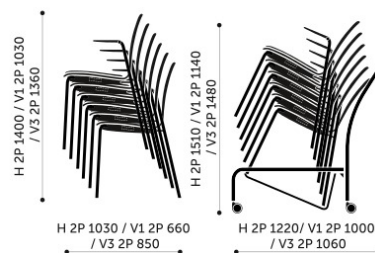
K21H / K22H / K23H
K21H 2P / K22H 2P / K23H 2P



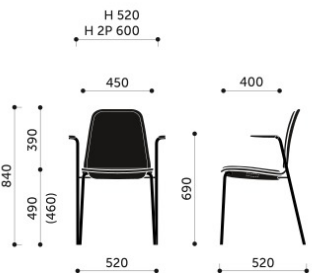
K21V1 / K22V1 / K23V1
K21V1 2P / K22V1 2P / K23V1 2P



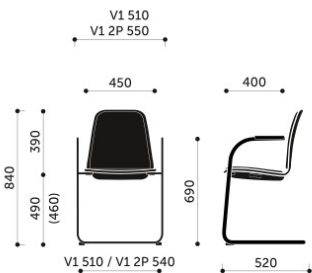
K21V3 / K22V3 / K23V3
K21V3 2P / K22V3 2P / K23V3 2P



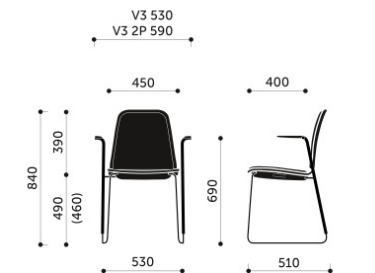
K21 / K22 / K23



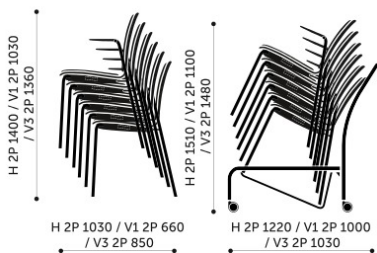
K31H / K32H / K33H
K31H 2P / K32H 2P / K33H 2P



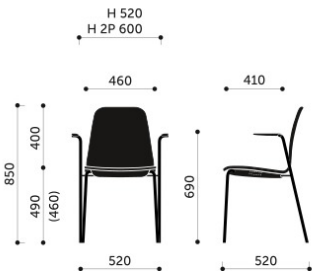
K31V1 / K32V1 / K33V1
K31V1 2P / K32V1 2P / K33V1 2P



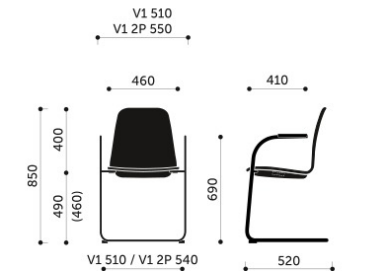
K31V3 / K32V3 / K33V3
K31V3 2P / K32V3 2P / K33V3 2P



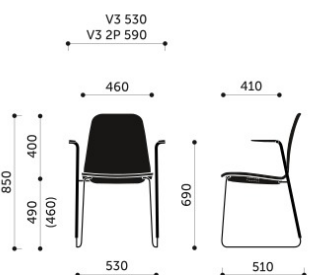
K31 / K32 / K33



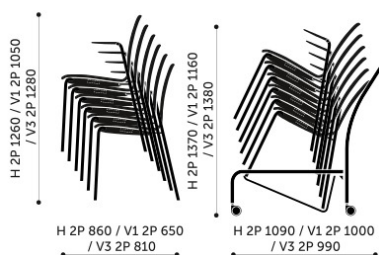
K41H / K42H / K43H
K41H 2P / K42H 2P / K43H 2P



K41V1 / K42V1 / K43V1
K41V1 2P / K42V1 2P / K43V1 2P



K41V3 / K42V3 / K43V3
K41V3 2P / K42V3 2P / K43V3 2P



K41 / K42 / K43