

Com

ławki



Com to model, którego cechuje lekkość, trwałość i wielofunkcyjność. Dzięki dopracowanej geometrii kubelka siedziska jest też bardzo wygodny. Krzesło zaprojektowane przez Paula Brooksa idealnie sprawdzi się w audytoriach, salach spotkań i stołówkach.

Cechy kolekcji:

- pięć rodzajów baz pozwala na dowolną konfigurację
- kolekcję dopełniają krzesło barowe na stelażu z metalowego pręta oraz ławki na trzy lub cztery siedziska oraz z możliwością zastosowania blatu zamiast jednego kubelka
- kwadratowy kształt kubelka ma cztery opcje wykończenia: ze sklejki, z nakładką tapicerowaną na siedzisko, z nakładką na siedzisko i oparcie lub w pełni tapicerowany
- kubelek może występować w różnych wykończeniach: sklejki lakierowanej, wyłożonej okleiną naturalną lub laminatem HPL, który jest odporny na zarysowania

Dane techniczne:

wersje produktu

- K12L3, K12L4 - ławka, 3 lub 4 siedziska, kubelki ze sklejki
- K22L3, K22L4 - ławka, 3 lub 4 siedziska, kubelki ze sklejki, tapicerowane nakładki na siedziska
- K32L3, K32L4 - ławka, 3 lub 4 siedziska, kubelki ze sklejki, tapicerowane nakładki na siedziska i oparcia
- K42L3, K42L4 - ławka, 3 lub 4 siedziska, kubelki w całości tapicerowane

stelaż

Rura metalowa o przekroju fi 25/32 mm.

Wersje kolorystyczne:

- czarny (lakierowany proszkowo)
- metalik (lakierowany proszkowo)

Wybarwienia:

- sklejka lakierowana - kolory H5, H6, H7, H8, H11, H12
- sklejka w laminacie HPL (LW): LW01 (biały), LW02 (czarny), LW04 (szary)
- sklejka w okleinie naturalnej (HM): HM10 (dąb bielony), HM11 (dąb classic), HM12 (dąb cardinal), HM20 (wenge classic), HM30 (teak)

stopki

- standard - stopki z wkładką teflonową
- opcja - stopki z wkładką filcową

kubelek

4 typy kubelka:

- sklejka bukowa
- sklejka bukowa z tapicerowaną nakładką na siedzisko
- sklejka bukowa z tapicerowanymi nakładkami na siedzisko i oparcie
- sklejka bukowa w całości tapicerowana

Rodzaje wykończenia sklejek:

Standard:

- sklejka lakierowana - kolory drewna H5, H6, H7, H8, H11, H12

Opcje:

- sklejka w laminacie HPL (LW): LW01 (biały), LW02 (czarny), LW04 (szary)
- sklejka w okleinie naturalnej (HM): HM10 (dąb bielony), HM11 (dąb classic), HM12 (dąb cardinal), HM20 (wenge classic), HM30 (teak)

waga netto

- K12L3 – 19,5 kg
- K12L4 – 26,0 kg
- K22L3 - 21,0 kg
- K22L4 – 28,0 kg
- K32L3 – 22,5 kg
- K32L4 – 30,0 kg
- K42L3 – 35,5 kg

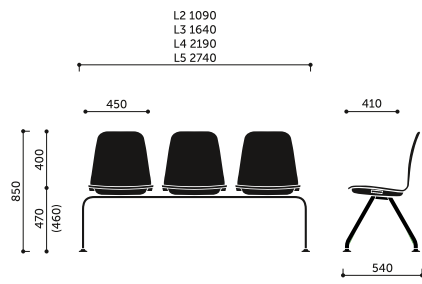
waga brutto

- K12L3 – 26,5 kg
- K22L3 - 28,0 kg
- K32L3 – 29,5 kg
- K42L3 – 28,0 kg

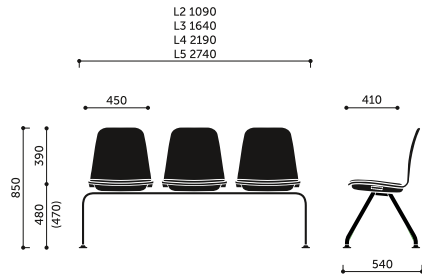
dodatkowe

- Dystans zapobiegający dotykaniu oparc ławek o ścianę
- Dystans zapobiegający wzajemnemu dotykaniu się oparc ławek
- Dostępne kolory: czarny.

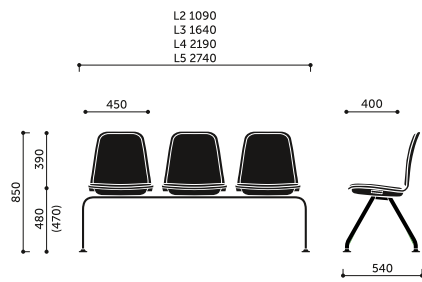
Wymiary:



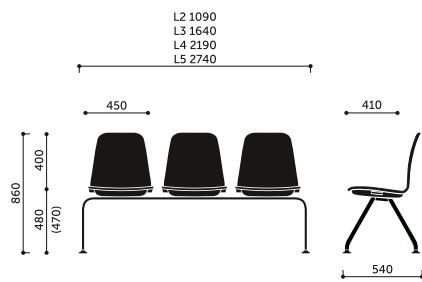
K11L / K12L / K13L



K21L / K22L / K23L



K31L / K32L / K33L



K41L / K42L / K43L